

CLAVE: 17/12
 ENTIDAD FISCALIZADA: Yehualtepec
 AÑO: 2023

PROGRAMA PRESUPUESTARIO

Programa: Equidad de Género para el Bienestar Ciudadano
 Responsable(s): DIF Municipal y Regiduría de Gobernación, Justicia y seguridad pública.
 Valor del Programa: \$2,115,229.75
 Fuente de Financiamiento:
 Específico:

| | |
|------------------|-----------------|
| RECURSOS PROPIOS | PARTICIPACIONES |
| \$185,000.00 | \$1,930,229.75 |

| CLASIFICACIÓN FUNCIONAL DEL GASTO | |
|-----------------------------------|---|
| CLASIFICACIÓN | CONCEPTO |
| Finalidad | 2. Desarrollo social |
| Función | 2.6. Protección social |
| Subfunción | 2.6.8 Otros Grupos Vulnerables |
| Sub/Subfunción | 2.6.8.1 Mecanismos para contribuir a generar condiciones de igualdad y equidad de género en el municipio. |

DATOS DE VINCULACIÓN AL PLAN ESTATAL DE DESARROLLO
 Enfoque Transversal. Igualdad Sustantiva

DATOS DE VINCULACIÓN AL PLAN MUNICIPAL DE DESARROLLO (EJES, ESTRATEGIAS U OBJETIVOS GENERALES)
 1. Desarrollo Social

NIVEL INMEDIATO INFERIOR (OBJETIVO O LINEA ESTRATÉGICA)
 Brindar a las mujeres y a los hombres las mismas oportunidades

DATOS DE VINCULACIÓN A OBJETIVOS DE DESARROLLO SOSTENIBLE
 5. Lograr la igualdad entre los géneros y el empoderamiento de todas las mujeres y niñas

FIN

EN NARRATIVO
 Contribuir a fomentar la equidad de género entre hombres y mujeres del municipio, mediante la implementación de acciones.

Indicador

| | | | |
|--|--------------------------------------|------------------------|------------|
| NOMBRE | Porcentaje de población beneficiada. | | |
| UNIDAD A MEDIR | Eficacia | FRECUENCIA DE MEDICIÓN | Anual |
| TIPO DE INDICADOR | Estratégico | TIPO DE FÓRMULA | Porcentaje |
| MÉTODO DE CÁLCULO | $(V1/V2)*100$ | | |
| COMPORTAMIENTO DEL INDICADOR HACIA LA META | Regular | | |
| LÍNEA BASE | 0 | 2022 | |
| VALOR | | AÑO | |
| META DEL INDICADOR | 100% | | |

PROGRAMADO

| VARIABLES | NOMBRE | UNIDAD DE MEDIDA | CALENDARIO - PROGRAMADO | | | | | | | | | | | | TOTAL | META PROGRAMADA EN EL AÑO | | |
|------------|-----------------------------------|------------------|-------------------------|-----|-----|-----|-----|-----|-----|-----|-----|-----|-----|-----|-------|---------------------------|-----|---|
| | | | PROGRAMADO | ENE | FEB | MAR | ABR | MAY | JUN | JUL | AGO | SEP | OCT | NOV | | | DIC | |
| VARIABLE 1 | Número de personas beneficiadas | Persona | PROGRAMADO VARIABLE 1 | | | | | | | | | | | | | | 1 | 1 |
| VARIABLE 2 | Número total de personas objetivo | Persona | PROGRAMADO VARIABLE 2 | | | | | | | | | | | | | | 1 | 1 |

REALIZADO

| VARIABLES | NOMBRE | UNIDAD DE MEDIDA | CALENDARIO - PROGRAMADO | | | | | | | | | | | | TOTAL | RESULTADO ALCANZADO EN EL AÑO | | |
|------------|-----------------------------------|------------------|-------------------------|-----|-----|-----|-----|-----|-----|-----|-----|-----|-----|-----|-------|-------------------------------|-----|---------|
| | | | REALIZADO | ENE | FEB | MAR | ABR | MAY | JUN | JUL | AGO | SEP | OCT | NOV | | | DIC | |
| VARIABLE 1 | Número de personas beneficiadas | Persona | REALIZADO VARIABLE 1 | | | | | | | | | | | | | | | #VALORI |
| VARIABLE 2 | Número total de personas objetivo | Persona | REALIZADO VARIABLE 2 | | | | | | | | | | | | | | | #VALORI |

CUMPLIMIENTÓ FINAL

¿Cuáles y causas de las variaciones al cumplimiento de la programación, ¿se cumplió o por que se supero considerablemente lo programado?

PROPÓSITO
 Narrativo: La población en el Municipio cuenta con estrategias que promueven la equidad de género.

Indicador

| | |
|--------|--|
| NOMBRE | Porcentaje de estrategias implementadas. |
|--------|--|

CLAVE: 17/12
 ENTIDAD FISCALIZADA: Yehualtepec
 AÑO: 2023

FECHA DE APROBACIÓN
 11/01/2023

HOJA: DE:

PROGRAMA PRESUPUESTARIO

Equidad de Género para el Bienestar Ciudadano
 DIF Municipal y Regiduría de Gobernación, Justicia y seguridad pública.
 \$2,115,229.75

Indicador(s): Eficacia
 Tipo de Programa: Estratégico

FRECUENCIA DE MEDICIÓN: Semestral
 TIPO DE FÓRMULA: Porcentaje

MÉTODO DE CÁLCULO: $(V1/V2)*100$
 COMPORTAMIENTO DEL INDICADOR HACIA LA META: Regular

LÍNEA BASE: 0
 VALOR: 2022
 AÑO: 2022

META DEL INDICADOR: 100%

| PROGRAMADO | | | | | | | | | | | | | | | | | | | |
|------------|--|------------------|-------------------------|-----|-----|-----|-----|-----|-----|-----|-----|-----|-----|-----|-------|---------------------------|-----|----|---------|
| INDICADOR | NOMBRE | UNIDAD DE MEDIDA | CALENDARIO - PROGRAMADO | | | | | | | | | | | | TOTAL | META PROGRAMADA EN EL AÑO | | | |
| | | | PROGRAMADO | ENE | FEB | MAR | ABR | MAY | JUN | JUL | AGO | SEP | OCT | NOV | | | DIC | | |
| 1 | Número de estrategias implementadas | Estrategias | PROGRAMADO VARIABLE 1 | 3 | 4 | 2 | 4 | 2 | 4 | 2 | 4 | 2 | 4 | 2 | 4 | 2 | 4 | 37 | 100.00% |
| 2 | Cantidad total de estrategias programadas para su implementación | Estrategias | PROGRAMADO VARIABLE 2 | 3 | 4 | 2 | 4 | 2 | 4 | 2 | 4 | 2 | 4 | 2 | 4 | 2 | 4 | 37 | |

| REALIZADO | | | | | | | | | | | | | | | | | | | |
|-----------|--|------------------|-------------------------|-----|-----|-----|-----|-----|-----|-----|-----|-----|-----|-----|-------|-------------------------------|-----|--|----------|
| INDICADOR | NOMBRE | UNIDAD DE MEDIDA | CALENDARIO - PROGRAMADO | | | | | | | | | | | | TOTAL | RESULTADO ALCANZADO EN EL AÑO | | | |
| | | | REALIZADO | ENE | FEB | MAR | ABR | MAY | JUN | JUL | AGO | SEP | OCT | NOV | | | DIC | | |
| 1 | Número de estrategias implementadas | Estrategias | REALIZADO VARIABLE 1 | | | | | | | | | | | | | | | | # VALORI |
| 2 | Cantidad total de estrategias programadas para su implementación | Estrategias | REALIZADO VARIABLE 2 | | | | | | | | | | | | | | | | |

CUMPLIMIENTO FINAL

¿Cuáles de las variaciones al cumplimiento de la programación, ¿fueron positivas o por qué se superó considerablemente lo programado?

COMPONENTES

Instrumentos de procuración de la justicia y seguridad para las mujeres del Municipio, implementados.

Indicador

Porcentaje de instrumentos implementados.

Indicador: Eficiencia
 Tipo de Programa: Gestión

FRECUENCIA DE MEDICIÓN: Trimestral
 TIPO DE FÓRMULA: Porcentaje

MÉTODO DE CÁLCULO: $(V1/V2)*100$
 COMPORTAMIENTO DEL INDICADOR HACIA LA META: Regular

LÍNEA BASE: 0
 VALOR: 2022
 AÑO: 2022

META DEL INDICADOR: 100%

| PROGRAMADO | | | | | | | | | | | | | | | | | | | |
|------------|---|------------------|-------------------------|-----|-----|-----|-----|-----|-----|-----|-----|-----|-----|-----|-------|---------------------------|-----|----|---------|
| INDICADOR | NOMBRE | UNIDAD DE MEDIDA | CALENDARIO - PROGRAMADO | | | | | | | | | | | | TOTAL | META PROGRAMADA EN EL AÑO | | | |
| | | | PROGRAMADO | ENE | FEB | MAR | ABR | MAY | JUN | JUL | AGO | SEP | OCT | NOV | | | DIC | | |
| 1 | Número de instrumentos implementados | Instrumentos | PROGRAMADO VARIABLE 1 | 2 | 2 | 1 | 2 | 1 | 2 | 1 | 2 | 1 | 2 | 1 | 2 | 1 | 2 | 19 | 100.00% |
| 2 | Número de instrumentos programados para su implementación | Instrumentos | PROGRAMADO VARIABLE 2 | 2 | 2 | 1 | 2 | 1 | 2 | 1 | 2 | 1 | 2 | 1 | 2 | 1 | 2 | 19 | |

| REALIZADO | | | | | | | | | | | | | | | | | | | |
|-----------|---|------------------|-------------------------|-----|-----|-----|-----|-----|-----|-----|-----|-----|-----|-----|-------|-------------------------------|-----|--|----------|
| INDICADOR | NOMBRE | UNIDAD DE MEDIDA | CALENDARIO - PROGRAMADO | | | | | | | | | | | | TOTAL | RESULTADO ALCANZADO EN EL AÑO | | | |
| | | | REALIZADO | ENE | FEB | MAR | ABR | MAY | JUN | JUL | AGO | SEP | OCT | NOV | | | DIC | | |
| 1 | Número de instrumentos implementados | Instrumentos | REALIZADO VARIABLE 1 | | | | | | | | | | | | | | | | # VALORI |
| 2 | Número de instrumentos programados para su implementación | Instrumentos | REALIZADO VARIABLE 2 | | | | | | | | | | | | | | | | |

CUMPLIMIENTO FINAL

¿Cuáles de las variaciones al cumplimiento de la programación, ¿fueron positivas o por qué se superó considerablemente lo programado?

Estrategias para la promoción y concientización de la equidad de género, realizadas.

Indicador



CLAVE: 17/12
 ENTIDAD FISCALIZADA: Yehualtepec
 AÑO: 2023

PP-M

FECHA DE APROBACIÓN
11/01/2023

HOJA: DE:

PROGRAMA PRESUPUESTARIO

del Programa: Equidad de Genero para el Binestar Ciudadano
 Responsable(s): DIF Municipal y Regduria de Gobernación, justicia y seguridad pública.
 Total del Programa: \$2,115,229.75

Indicador

NOMBRE: Porcentajes de estrategias realizadas.

DIMENSIÓN A MEDIR: Eficiencia

TIPO DE INDICADOR: Gestión

FRECUENCIA DE MEDICIÓN: Trimestral

TIPO DE FÓRMULA: Porcentaje

MÉTODO DE CALCULO: $(V1/V2)*100$

COMPORTAMIENTO DEL INDICADOR HACIA LA META: Regular

LÍNEA BASE: 0

VALOR: 2022

META DEL INDICADOR: 100%

PROGRAMADO

| VARIABLES | NOMBRE | UNIDAD DE MEDIDA | CALENDARIO - PROGRAMADO | | | | | | | | | | | | TOTAL | META PROGRAMADA EN EL AÑO | | | |
|------------|---|------------------|-------------------------|-----|-----|-----|-----|-----|-----|-----|-----|-----|-----|-----|-------|---------------------------|-----|----|---------|
| | | | PROGRAMADO | ENE | FEB | MAR | ABR | MAY | JUN | JUL | AGO | SEP | OCT | NOV | | | DIC | | |
| VARIABLE 1 | Número de estrategias realizadas | Estrategias | PROGRAMADO VARIABLE 1 | 1 | 2 | 1 | 2 | 1 | 2 | 1 | 2 | 1 | 2 | 1 | 2 | 1 | 2 | 18 | 100.00% |
| VARIABLE 2 | Número de estrategias programadas para su realización | Estrategias | PROGRAMADO VARIABLE 2 | 1 | 2 | 1 | 2 | 1 | 2 | 1 | 2 | 1 | 2 | 1 | 2 | 1 | 2 | 18 | |

REALIZADO

| VARIABLES | NOMBRE | UNIDAD DE MEDIDA | CALENDARIO - PROGRAMADO | | | | | | | | | | | | TOTAL | RESULTADO ALCANZADO EN EL AÑO | | | |
|------------|---|------------------|-------------------------|-----|-----|-----|-----|-----|-----|-----|-----|-----|-----|-----|-------|-------------------------------|-----|--|---------|
| | | | REALIZADO | ENE | FEB | MAR | ABR | MAY | JUN | JUL | AGO | SEP | OCT | NOV | | | DIC | | |
| VARIABLE 1 | Número de estrategias realizadas | Estrategias | REALIZADO VARIABLE 1 | | | | | | | | | | | | | | | | #VALORI |
| VARIABLE 2 | Número de estrategias programadas para su realización | Estrategias | REALIZADO VARIABLE 2 | | | | | | | | | | | | | | | | |

razones y causas de las variaciones al cumplimiento de la programación, ¿se cumplió o por que se supero considerablemente lo programado?

CUMPLIMIENTO FINAL

COMPONENTE 3 EN NARRATIVO: Labores para contribuir a mejorar la calidad de vida de los grupos vulnerables del municipio, realizadas.

Indicador

NOMBRE: Porcentaje de labores realizadas.

DIMENSIÓN A MEDIR: Eficiencia

TIPO DE INDICADOR: Gestión

FRECUENCIA DE MEDICIÓN: Trimestral

TIPO DE FÓRMULA: Porcentaje

MÉTODO DE CALCULO: $(V1/V2)*100$

COMPORTAMIENTO DEL INDICADOR HACIA LA META: Regular

LÍNEA BASE: 0

VALOR: 2022

META DEL INDICADOR: 100%

PROGRAMADO

| VARIABLES | NOMBRE | UNIDAD DE MEDIDA | CALENDARIO - PROGRAMADO | | | | | | | | | | | | TOTAL | META PROGRAMADA EN EL AÑO | | | |
|------------|--------------------------------------|------------------|-------------------------|-----|-----|-----|-----|-----|-----|-----|-----|-----|-----|-----|-------|---------------------------|-----|----|---------|
| | | | PROGRAMADO | ENE | FEB | MAR | ABR | MAY | JUN | JUL | AGO | SEP | OCT | NOV | | | DIC | | |
| VARIABLE 1 | Número de labores realizadas | Labores | PROGRAMADO VARIABLE 1 | 4 | 4 | 4 | 5 | 6 | 5 | 3 | 5 | 3 | 4 | 4 | 4 | | | 51 | 100.00% |
| VARIABLE 2 | Cantidad total de labores realizadas | Labores | PROGRAMADO VARIABLE 2 | 4 | 4 | 4 | 5 | 6 | 5 | 3 | 5 | 3 | 4 | 4 | 4 | | | 51 | |

REALIZADO

| VARIABLES | NOMBRE | UNIDAD DE MEDIDA | CALENDARIO - PROGRAMADO | | | | | | | | | | | | TOTAL | RESULTADO ALCANZADO EN EL AÑO | | | |
|------------|--------------------------------------|------------------|-------------------------|-----|-----|-----|-----|-----|-----|-----|-----|-----|-----|-----|-------|-------------------------------|-----|--|---------|
| | | | REALIZADO | ENE | FEB | MAR | ABR | MAY | JUN | JUL | AGO | SEP | OCT | NOV | | | DIC | | |
| VARIABLE 1 | Número de labores realizadas | Labores | REALIZADO VARIABLE 1 | | | | | | | | | | | | | | | | #VALORI |
| VARIABLE 2 | Cantidad total de labores realizadas | Labores | REALIZADO VARIABLE 2 | | | | | | | | | | | | | | | | |

razones y causas de las variaciones al cumplimiento de la programación, ¿se cumplió o por que se supero considerablemente lo programado?

CUMPLIMIENTO FINAL

COMPONENTE 4 NARRATIVO



CLAVE: 17/12
 ENTIDAD FISCALIZADA: Yehualtepec
 AÑO: 2023

PP-M

FECHA DE APROBACIÓN
 11/01/2023

HOJA: DE:

PROGRAMA PRESUPUESTARIO

del Programa: Equidad de Genero para el Binestar Ciudadano
 Responsable(s): DIF Municipal y Regiduría de Gobernación, Justicia y seguridad pública.
 Total del Programa: \$2,115,229.75

Indicador

NOMBRE: _____

UNIDAD DE MEDIDA: _____

FRECUENCIA DE MEDICIÓN: _____

MÉTODO DE CALCULO: _____

TIPO DE FÓRMULA: _____

COMPORTAMIENTO DEL INDICADOR HACIA LA META: _____

LÍNEA BASE: _____

META DEL INDICADOR: _____

VALOR: _____ AÑO: _____

PROGRAMADO

| VARIABLES | NOMBRE | UNIDAD DE MEDIDA | CALENDARIO - PROGRAMADO | | | | | | | | | | | | TOTAL | META PROGRAMADA EN EL AÑO | |
|------------|--------|------------------|-------------------------|-----|-----|-----|-----|-----|-----|-----|-----|-----|-----|-----|-------|---------------------------|-----|
| | | | PROGRAMADO | ENE | FEB | MAR | ABR | MAY | JUN | JUL | AGO | SEP | OCT | NOV | | | DIC |
| VARIABLE 1 | | | PROGRAMADO VARIABLE 1 | | | | | | | | | | | | | | |
| VARIABLE 2 | | | PROGRAMADO VARIABLE 2 | | | | | | | | | | | | | | |

REALIZADO

| VARIABLES | NOMBRE | UNIDAD DE MEDIDA | CALENDARIO - PROGRAMADO | | | | | | | | | | | | TOTAL | PORCENTAJE PROGRAMADO EN EL AÑO | |
|------------|--------|------------------|-------------------------|-----|-----|-----|-----|-----|-----|-----|-----|-----|-----|-----|-------|---------------------------------|-----|
| | | | REALIZADO | ENE | FEB | MAR | ABR | MAY | JUN | JUL | AGO | SEP | OCT | NOV | | | DIC |
| VARIABLE 1 | | | REALIZADO VARIABLE 1 | | | | | | | | | | | | | | |
| VARIABLE 2 | | | REALIZADO VARIABLE 2 | | | | | | | | | | | | | | |

razones y causas de las variaciones al cumplimiento de la programación, ¿se cumplió o por que se supero considerablemente lo programado? _____

CUMPLIMIENTO FINAL _____

COMENTARIO NARRATIVO: _____

Indicador

NOMBRE: _____

UNIDAD DE MEDIDA: _____

FRECUENCIA DE MEDICIÓN: _____

MÉTODO DE CALCULO: _____

TIPO DE FÓRMULA: _____

COMPORTAMIENTO DEL INDICADOR HACIA LA META: _____

LÍNEA BASE: _____

META DEL INDICADOR: _____

VALOR: _____ AÑO: _____

PROGRAMADO

| VARIABLES | NOMBRE | UNIDAD DE MEDIDA | CALENDARIO - PROGRAMADO | | | | | | | | | | | | TOTAL | META PROGRAMADA EN EL AÑO | |
|------------|--------|------------------|-------------------------|-----|-----|-----|-----|-----|-----|-----|-----|-----|-----|-----|-------|---------------------------|-----|
| | | | PROGRAMADO | ENE | FEB | MAR | ABR | MAY | JUN | JUL | AGO | SEP | OCT | NOV | | | DIC |
| VARIABLE 1 | | | PROGRAMADO VARIABLE 1 | | | | | | | | | | | | | | |
| VARIABLE 2 | | | PROGRAMADO VARIABLE 2 | | | | | | | | | | | | | | |

REALIZADO

| VARIABLES | NOMBRE | UNIDAD DE MEDIDA | CALENDARIO - PROGRAMADO | | | | | | | | | | | | TOTAL | PORCENTAJE PROGRAMADO EN EL AÑO | |
|------------|--------|------------------|-------------------------|-----|-----|-----|-----|-----|-----|-----|-----|-----|-----|-----|-------|---------------------------------|-----|
| | | | REALIZADO | ENE | FEB | MAR | ABR | MAY | JUN | JUL | AGO | SEP | OCT | NOV | | | DIC |
| VARIABLE 1 | | | REALIZADO VARIABLE 1 | | | | | | | | | | | | | | |
| VARIABLE 2 | | | REALIZADO VARIABLE 2 | | | | | | | | | | | | | | |

razones y causas de las variaciones al cumplimiento de la programación, ¿se cumplió o por que se supero considerablemente lo programado? _____

CUMPLIMIENTO FINAL _____

ACTIVIDADES



PROGRAMA PRESUPUESTARIO

Nombre del Programa: Equidad de Genero para el Binestar Ciudadano
Unidad(es) Responsable(s): DIF Municipal y Regiduria de Gobernación, Justicia y seguridad pública.
Costo Total del Programa: \$2,115,229.75

| COMPONENTE | DESCRIPCIÓN | UNIDAD DE MEDIDA | CALENDARIO | | | | | | | | | | | | TOTAL | PORCENTAJE DE CUMPLIMIENTO DE LA ACTIVIDAD | | | |
|---|---|---|------------------------|------------|-----|-----|-----|-----|-----|-----|-----|-----|-----|-----|-------|--|-----|----|----|
| | | | PROGRAMADO / REALIZADO | ENE | FEB | MAR | ABR | MAY | JUN | JUL | AGO | SEP | OCT | NOV | | | DIC | | |
| C1 Instrumentos de procuración de la justicia y seguridad para las mujeres del Municipio, Implementados | 1 | Realizar 6 instrumentos que promuevan la equidad de genero en el municipio | Instrumento | PROGRAMADO | | 1 | | 1 | | 1 | | 1 | | 1 | | 1 | | 6 | 0% |
| | | | | REALIZADO | | | | | | | | | | | | | | 0 | |
| | 2 | Gestionar 1 herramienta que regularce las acciones de equidad de género del municipio | Gestión | PROGRAMADO | 1 | | | | | | | | | | | | | 1 | 0% |
| | | | | REALIZADO | | | | | | | | | | | | | | 0 | |
| | 3 | Gestionar 12 apoyos en eventos para promover la equidad de género | Apoyo | PROGRAMADO | 1 | 1 | 1 | 1 | 1 | 1 | 1 | 1 | 1 | 1 | 1 | 1 | 1 | 12 | 0% |
| | | | REALIZADO | | | | | | | | | | | | | | 0 | | |
| | 4 | | | PROGRAMADO | | | | | | | | | | | | | 0 | | |
| | | | REALIZADO | | | | | | | | | | | | | | 0 | | |
| | 5 | | | PROGRAMADO | | | | | | | | | | | | | 0 | | |
| | | | REALIZADO | | | | | | | | | | | | | | 0 | | |
| C2 Estrategias para la promoción y concientización de la equidad de género, realizadas. | 1 | Gestionar 12 jornadas psicologicas y jurídicas que promuevan la equidad de género | Jornada | PROGRAMADO | 1 | 1 | 1 | 1 | 1 | 1 | 1 | 1 | 1 | 1 | 1 | 1 | 12 | 0% | |
| | | | | REALIZADO | | | | | | | | | | | | | 0 | | |
| | 2 | Realizar 6 talleres que promuevan la equidad de genero en el municipio | Campañas | PROGRAMADO | | 1 | | 1 | | 1 | | 1 | | 1 | | 1 | 6 | 0% | |
| | | | | REALIZADO | | | | | | | | | | | | | 0 | | |
| | 3 | | Denuncia | PROGRAMADO | | | | | | | | | | | | | 0 | | |
| | | | REALIZADO | | | | | | | | | | | | | 0 | | | |
| | 4 | | | PROGRAMADO | | | | | | | | | | | | 0 | | | |
| | | | REALIZADO | | | | | | | | | | | | | 0 | | | |
| | 5 | | | PROGRAMADO | | | | | | | | | | | | 0 | | | |
| | | | REALIZADO | | | | | | | | | | | | | 0 | | | |
| C3 Labores para contribuir a mejorar la calidad de vida de los grupos vulnerables del municipio, realizadas. | 1 | Realizar 12 apoyos a la población | Apoyo | PROGRAMADO | 1 | 1 | 1 | 1 | 1 | 1 | 1 | 1 | 1 | 1 | 1 | 12 | 0% | | |
| | | | | REALIZADO | | | | | | | | | | | | 0 | | | |
| | 2 | Realizar 6 platicas y talleres para incentivar las buenas practicas a los jovenes | Evento | PROGRAMADO | | 1 | | 1 | | 1 | | 1 | | 1 | | 6 | 0% | | |
| | | | | REALIZADO | | | | | | | | | | | | 0 | | | |
| | 3 | Realizar 12 apoyos para realizar eventos artisticos y culturales en el municipio | Apoyo | PROGRAMADO | 1 | 1 | 1 | 1 | 1 | 1 | 1 | 1 | 1 | 1 | 1 | 12 | 0% | | |
| | | | REALIZADO | | | | | | | | | | | | 0 | | | | |
| 4 | Realizar 9 eventos para celebrar fechas alusivas a los grupos vulnerables en el municipio | Eventos | PROGRAMADO | 1 | | 1 | 1 | 3 | 1 | | 1 | | 1 | | 9 | 0% | | | |
| | | | REALIZADO | | | | | | | | | | | | 0 | | | | |
| 5 | Entregar 12 apoyos a los desayunadores modalidad caliente y fría. | Apoyos | PROGRAMADO | 1 | 1 | 1 | 1 | 1 | 1 | 1 | 1 | 1 | 1 | 1 | 12 | 0% | | | |
| | | | REALIZADO | | | | | | | | | | | | 0 | | | | |
| C4 | 1 | | | PROGRAMADO | | | | | | | | | | | | 0 | | | |
| | | | | REALIZADO | | | | | | | | | | | | 0 | | | |
| | 2 | | | PROGRAMADO | | | | | | | | | | | | 0 | | | |
| | | | | REALIZADO | | | | | | | | | | | | 0 | | | |
| | 3 | | | PROGRAMADO | | | | | | | | | | | | 0 | | | |
| | | | | REALIZADO | | | | | | | | | | | | 0 | | | |
| C5 | 1 | | | PROGRAMADO | | | | | | | | | | | | 0 | | | |
| | | | | REALIZADO | | | | | | | | | | | | 0 | | | |
| | 2 | | | PROGRAMADO | | | | | | | | | | | | 0 | | | |
| | | | | REALIZADO | | | | | | | | | | | | 0 | | | |
| | 3 | | | PROGRAMADO | | | | | | | | | | | | 0 | | | |
| | | | | REALIZADO | | | | | | | | | | | | 0 | | | |
| | 4 | | | PROGRAMADO | | | | | | | | | | | | 0 | | | |
| | | | | REALIZADO | | | | | | | | | | | | 0 | | | |
| | 5 | | | PROGRAMADO | | | | | | | | | | | | 0 | | | |
| | | | | REALIZADO | | | | | | | | | | | | 0 | | | |



PROGRAMA PRESUPUESTARIO

Nombre del Programa: Unidad de Genero para el Bienestar Ciudadano
Unidad(es) Responsable(s): Municipal y Regiduría de Gobernación, Justicia y Seguridad pública.
Costo Total del Programa: 15,229.75

PRESIDENTE MUNICIPAL

H. AYUNTAMIENTO DE

YEHUALTEPEC, PUE.
PRESIDENTE MUNICIPAL
2021-2024

C. Ana Luisa Erazo Galicia
COORDINADORA GENERAL DEL DIF

TESORERÍA MUNICIPAL

H. AYUNTAMIENTO DE
YEHUALTEPEC, PUE.
TESORERO MUNICIPAL
2021-2024

C. Socrales Arroyo Fernandez
REGIDOR DE GOBERNACIÓN JUSTICIA Y SEGURIDAD



REGIDURÍA
DE GOBERNACIÓN
H. AYUNTAMIENTO DE
YEHUALTEPEC, PUE.
2021 - 2024

H. AYUNTAMIENTO DE
YEHUALTEPEC, PUE.
CONTRALOR MUNICIPAL
2021-2024

CONTRALORIA
H. AYUNTAMIENTO DE
YEHUALTEPEC, PUE.
2021-2024



CLAVE: 17/12
 ENTIDAD FISCALIZADA: Yehualtepec
 AÑO: 2023

PP-M
 FECHA DE APROBACIÓN
 11/01/2023
 HOJA: DE:

PROGRAMA PRESUPUESTARIO

Nombre del Programa: Incentivando la Ecología Municipal
 Autoridad(es) Responsable(s): Regiduría de Ecología y Medio Ambiente
 Costo Total del Programa: \$3,998,043.50
 Fuente de Financiamiento:
 Proyecto Específico:

| | |
|------------------|-----------------|
| RECURSOS PROPIOS | PARTICIPACIONES |
| \$25,000.00 | \$3,973,043.50 |

| CLASIFICACIÓN FUNCIONAL DEL GASTO | |
|-----------------------------------|---|
| CLASIFICACIÓN | CONCEPTO |
| Finalidad | 2. Desarrollo social |
| Función | 2.1. Protección ambiental |
| Subfunción | 2.1.5 Protección de la Diversidad Biológica y del Paisaje |
| Sub/Subfunción | |

DATOS DE VINCULACIÓN AL PLAN ESTATAL DE DESARROLLO
 3. Desarrollo Económico para Todas y Todos

DATOS DE VINCULACIÓN AL PLAN MUNICIPAL DE DESARROLLO (EJES, ESTRATEGIAS U OBJETIVOS GENERALES)
 4. Ecología y Medio Ambiente

NIVEL INMEDIATO INFERIOR (OBJETIVO O LINEA ESTRATÉGICA)
 Elaborar actividades que promuevan el desarrollo de la población, dando atención al cuidado del medio ambiente.

DATOS DE VINCULACIÓN A OBJETIVOS DE DESARROLLO SOSTENIBLE
 13. Adoptar medidas urgentes para combatir el cambio climático y sus efectos (tomando nota de los acuerdos celebrados en el foro de la Convención Marco de las Naciones Unidas sobre el Cambio Climático).

FIN
 RESUMEN NARRATIVO: Contribuir a generar un municipio sostenible mediante acciones que promuevan el cuidado del medio ambiente

Indicador

Nombre: Porcentaje de población beneficiada.

| | | | | | |
|--------------------|-------------|------------------------|--------------------|--|-------------|
| DEFINICIÓN A MEDIR | Eficacia | FRECUENCIA DE MEDICIÓN | Anual | MÉTODO DE CÁLCULO | (V1/V2)*100 |
| TIPO DE INDICADOR | Estratégico | TIPO DE FÓRMULA | Porcentaje | COMPORTAMIENTO DEL INDICADOR HACIA LA META | Regular |
| LINEA BASE | | | META DEL INDICADOR | | |
| VALOR: 0 | | | AÑO: 2022 | | |
| VALOR | | | 100% | | |

PROGRAMADO

| VARIABLES | NOMBRE | UNIDAD DE MEDIDA | CALENDARIO - PROGRAMADO | | | | | | | | | | | | TOTAL | META PROGRAMADA EN EL AÑO | | | |
|------------|---------------------------------|------------------|-------------------------|-----|-----|-----|-----|-----|-----|-----|-----|-----|-----|-----|-------|---------------------------|-----|---|---------|
| | | | PROGRAMADO | ENE | FEB | MAR | ABR | MAY | JUN | JUL | AGO | SEP | OCT | NOV | | | DIC | | |
| VARIABLE 1 | Número de personas beneficiadas | Persona | PROGRAMADO VARIABLE 1 | | | | | | | | | | | | | | 1 | 1 | 100.00% |
| VARIABLE 2 | Número de personas planificadas | Persona | PROGRAMADO VARIABLE 2 | | | | | | | | | | | | | | 1 | 1 | |

REALIZADO

| VARIABLES | NOMBRE | UNIDAD DE MEDIDA | CALENDARIO - PROGRAMADO | | | | | | | | | | | | TOTAL | RESULTADO ALCANZADO EN EL AÑO | | | |
|------------|---------------------------------|------------------|-------------------------|-----|-----|-----|-----|-----|-----|-----|-----|-----|-----|-----|-------|-------------------------------|-----|--|---------|
| | | | REALIZADO | ENE | FEB | MAR | ABR | MAY | JUN | JUL | AGO | SEP | OCT | NOV | | | DIC | | |
| VARIABLE 1 | Número de personas beneficiadas | Persona | REALIZADO VARIABLE 1 | | | | | | | | | | | | | | | | #VALORI |
| VARIABLE 2 | Número de personas planificadas | Persona | REALIZADO VARIABLE 2 | | | | | | | | | | | | | | | | |

Condiciones y causas de las variaciones al cumplimiento de la programación, ¿Por qué se cumplió o por qué se superó considerablemente lo programado?
 CUMPLIMIENTO FINAL

PROPÓSITO

RESUMEN NARRATIVO: La población del municipio cuenta con estrategias que promueven el medio ambiente

Indicador



PROGRAMA PRESUPUESTARIO

Nombre del Programa Incentivando la Ecología Municipal
Unidad(es) Responsable(s) Regiduría de Ecología y Medio Ambiente
Costo Total del Programa \$3,998,043.50

| | | | |
|--|----------------------------------|------------------------|------------|
| NOMBRE | Número de estrategias elaboradas | | |
| DIMENSIÓN A MEDIR | Eficacia | FRECUENCIA DE MEDICIÓN | Semestral |
| MÉTODO DE CALCULO | (V1/V2)*100 | | |
| TIPO DE INDICADOR | Estratégico | TIPO DE FÓRMULA | Porcentaje |
| COMPORTAMIENTO DEL INDICADOR HACIA LA META | Regular | | |
| LINEA BASE | | META DEL INDICADOR | |
| 0 | 2022 | 100% | |
| VALOR | AÑO | | |

PROGRAMADO

| VARIABLES | NOMBRE | UNIDAD DE MEDIDA | CALENDARIO - PROGRAMADO | | | | | | | | | | | | TOTAL | META PROGRAMADA EN EL AÑO | |
|------------|-----------------------------------|------------------|-------------------------|-----|-----|-----|-----|-----|-----|-----|-----|-----|-----|-----|-------|---------------------------|---------|
| | | | PROGRAMADO | ENE | FEB | MAR | ABR | MAY | JUN | JUL | AGO | SEP | OCT | NOV | | | DIC |
| VARIABLE 1 | Número de estrategias elaboradas | Estrategia | PROGRAMADO VARIABLE 1 | 2 | 4 | 3 | 3 | 4 | 4 | 2 | 4 | 3 | 4 | 3 | 4 | 40 | 100.00% |
| VARIABLE 2 | Número de estrategias programadas | Estrategia | PROGRAMADO VARIABLE 2 | 2 | 4 | 3 | 3 | 4 | 4 | 2 | 4 | 3 | 4 | 3 | 4 | 40 | |

REALIZADO

| VARIABLES | NOMBRE | UNIDAD DE MEDIDA | CALENDARIO - PROGRAMADO | | | | | | | | | | | | TOTAL | RESULTADO ALCANZADO EN EL AÑO | |
|------------|-----------------------------------|------------------|-------------------------|-----|-----|-----|-----|-----|-----|-----|-----|-----|-----|-----|-------|-------------------------------|----------|
| | | | REALIZADO | ENE | FEB | MAR | ABR | MAY | JUN | JUL | AGO | SEP | OCT | NOV | | | DIC |
| VARIABLE 1 | Número de estrategias elaboradas | Estrategia | REALIZADO VARIABLE 1 | | | | | | | | | | | | | | # VALORI |
| VARIABLE 2 | Número de estrategias programadas | Estrategia | REALIZADO VARIABLE 2 | | | | | | | | | | | | | | # VALORI |

CUPLIMIENTO FINAL

Explicaciones y causas de las variaciones al cumplimiento de la programación, ¿ Por qué no se cumplió o por que se supero considerablemente lo programado?

COMPONENTES

| | |
|-----------------------------------|---|
| COMPONENTE 1 RESUMEN NARRATIVO | Acciones para realizar el cuidado del medio ambiente realizados |
|-----------------------------------|---|

Indicador

| | | | |
|--|-----------------------------------|------------------------|------------|
| NOMBRE | Porcentaje de acciones realizadas | | |
| DIMENSIÓN A MEDIR | Eficiencia | FRECUENCIA DE MEDICIÓN | Trimestral |
| MÉTODO DE CALCULO | (V1/V2)*100 | | |
| TIPO DE INDICADOR | Gestión | TIPO DE FÓRMULA | Porcentaje |
| COMPORTAMIENTO DEL INDICADOR HACIA LA META | Regular | | |
| LINEA BASE | | META DEL INDICADOR | |
| 0 | 2022 | 100% | |
| VALOR | AÑO | | |

PROGRAMADO

| VARIABLES | NOMBRE | UNIDAD DE MEDIDA | CALENDARIO - PROGRAMADO | | | | | | | | | | | | TOTAL | META PROGRAMADA EN EL AÑO | |
|------------|----------------------------------|------------------|-------------------------|-----|-----|-----|-----|-----|-----|-----|-----|-----|-----|-----|-------|---------------------------|---------|
| | | | PROGRAMADO | ENE | FEB | MAR | ABR | MAY | JUN | JUL | AGO | SEP | OCT | NOV | | | DIC |
| VARIABLE 1 | Número de acciones implementados | Acción | PROGRAMADO VARIABLE 1 | 1 | 2 | 2 | 2 | 2 | 3 | 1 | 2 | 2 | 3 | 1 | 3 | 24 | 100.00% |
| VARIABLE 2 | Número de acciones planteadas | Acción | PROGRAMADO VARIABLE 2 | 1 | 2 | 2 | 2 | 2 | 3 | 1 | 2 | 2 | 3 | 1 | 3 | 24 | |

REALIZADO

| VARIABLES | NOMBRE | UNIDAD DE MEDIDA | CALENDARIO - PROGRAMADO | | | | | | | | | | | | TOTAL | RESULTADO ALCANZADO EN EL AÑO | |
|------------|----------------------------------|------------------|-------------------------|-----|-----|-----|-----|-----|-----|-----|-----|-----|-----|-----|-------|-------------------------------|----------|
| | | | REALIZADO | ENE | FEB | MAR | ABR | MAY | JUN | JUL | AGO | SEP | OCT | NOV | | | DIC |
| VARIABLE 1 | Número de acciones implementados | Acción | REALIZADO VARIABLE 1 | | | | | | | | | | | | | | # VALORI |
| VARIABLE 2 | Número de acciones planteadas | Acción | REALIZADO VARIABLE 2 | | | | | | | | | | | | | | # VALORI |

CUPLIMIENTO FINAL

Explicaciones y causas de las variaciones al cumplimiento de la programación, ¿ Por qué no se cumplió o por que se supero considerablemente lo programado?

| | |
|-----------------------------------|--|
| COMPONENTE 2 RESUMEN NARRATIVO | Actividades para el adecuado manejo de residuos sólidos en el municipio. |
|-----------------------------------|--|

PROGRAMA PRESUPUESTARIO

Nombre del Programa: Incentivando la Ecología Municipal
Unidad(es) Responsable(s): Regiduría de Ecología y Medio Ambiente
Costo Total del Programa: \$3,998,043.50

| Indicador | |
|--|---------------------------|
| NOMBRE | Porcentaje de actividades |
| DIMENSIÓN A MEDIR | Eficiencia |
| FRECUENCIA DE MEDICIÓN | Trimestral |
| MÉTODO DE CALCULO | (V1/V2)*100 |
| TIPO DE INDICADOR | Gestión |
| TIPO DE FÓRMULA | Porcentaje |
| COMPORTAMIENTO DEL INDICADOR HACIA LA META | Regular |
| LINEA BASE | |
| VALOR | AÑO |
| 0 | 2022 |
| META DEL INDICADOR | |
| 100% | |

| PROGRAMADO | | | | | | | | | | | | | | | | | |
|------------|-------------------------------------|------------------|-------------------------|-----|-----|-----|-----|-----|-----|-----|-----|-----|-----|-----|-------|---------------------------|---------|
| VARIABLES | NOMBRE | UNIDAD DE MEDIDA | CALENDARIO - PROGRAMADO | | | | | | | | | | | | TOTAL | META PROGRAMADA EN EL AÑO | |
| | | | PROGRAMADO | ENE | FEB | MAR | ABR | MAY | JUN | JUL | AGO | SEP | OCT | NOV | | | DIC |
| VARIABLE 1 | Número de actividades implementados | Actividad | PROGRAMADO VARIABLE 1 | 1 | 2 | 1 | 1 | 2 | 1 | 1 | 2 | 1 | 1 | 2 | 1 | 16 | 100.00% |
| VARIABLE 2 | Número de actividades programadas | Actividad | PROGRAMADO VARIABLE 2 | 1 | 2 | 1 | 1 | 2 | 1 | 1 | 2 | 1 | 1 | 2 | 1 | 16 | |

| REALIZADO | | | | | | | | | | | | | | | | | |
|------------|-------------------------------------|------------------|-------------------------|-----|-----|-----|-----|-----|-----|-----|-----|-----|-----|-----|-------|-------------------------------|---------|
| VARIABLES | NOMBRE | UNIDAD DE MEDIDA | CALENDARIO - PROGRAMADO | | | | | | | | | | | | TOTAL | RESULTADO ALCANZADO EN EL AÑO | |
| | | | REALIZADO | ENE | FEB | MAR | ABR | MAY | JUN | JUL | AGO | SEP | OCT | NOV | | | DIC |
| VARIABLE 1 | Número de actividades implementados | Actividad | REALIZADO VARIABLE 1 | | | | | | | | | | | | | | # VALOR |
| VARIABLE 2 | Número de actividades programadas | Actividad | REALIZADO VARIABLE 2 | | | | | | | | | | | | | | |

Explicaciones y causas de las variaciones al cumplimiento de la programación, ¿ Por qué no se cumplió o por que se supero considerablemente lo programado? CUMPLIMIENTO FINAL

COMPONENTE 3 RESUMEN NARRATIVO

| Indicador | |
|------------------------|-----|
| NOMBRE | |
| DIMENSIÓN A MEDIR | |
| FRECUENCIA DE MEDICIÓN | |
| MÉTODO DE CALCULO | |
| TIPO DE INDICADOR | |
| TIPO DE FÓRMULA | |
| LINEA BASE | |
| VALOR | AÑO |
| | |
| META DEL INDICADOR | |
| | |

| PROGRAMADO | | | | | | | | | | | | | | | | | |
|------------|--------|------------------|-------------------------|-----|-----|-----|-----|-----|-----|-----|-----|-----|-----|-----|-------|---------------------------|-------|
| VARIABLES | NOMBRE | UNIDAD DE MEDIDA | CALENDARIO - PROGRAMADO | | | | | | | | | | | | TOTAL | META PROGRAMADA EN EL AÑO | |
| | | | PROGRAMADO | ENE | FEB | MAR | ABR | MAY | JUN | JUL | AGO | SEP | OCT | NOV | | | DIC |
| VARIABLE 1 | | | PROGRAMADO VARIABLE 1 | | | | | | | | | | | | | | FALSO |
| VARIABLE 2 | | | PROGRAMADO VARIABLE 2 | | | | | | | | | | | | | | |

| REALIZADO | | | | | | | | | | | | | | | | | |
|------------|--------|------------------|-------------------------|-----|-----|-----|-----|-----|-----|-----|-----|-----|-----|-----|-------|-------------------------------|-------|
| VARIABLES | NOMBRE | UNIDAD DE MEDIDA | CALENDARIO - PROGRAMADO | | | | | | | | | | | | TOTAL | RESULTADO ALCANZADO EN EL AÑO | |
| | | | REALIZADO | ENE | FEB | MAR | ABR | MAY | JUN | JUL | AGO | SEP | OCT | NOV | | | DIC |
| VARIABLE 1 | | | REALIZADO VARIABLE 1 | | | | | | | | | | | | | | FALSO |
| VARIABLE 2 | | | REALIZADO VARIABLE 2 | | | | | | | | | | | | | | |

Explicaciones y causas de las variaciones al cumplimiento de la programación, ¿ Por qué no se cumplió o por que se supero considerablemente lo programado? CUMPLIMIENTO FINAL

COMPONENTE 4 RESUMEN NARRATIVO



PROGRAMA PRESUPUESTARIO

Nombre del Programa: Incentivando la Ecología Municipal
Unidad(es) Responsable(s): Regiduría de Ecología y Medio Ambiente
Costo Total del Programa: \$3,998,043.50

Indicador

| | | | |
|-------------------|------------------------|--|--|
| NOMBRE | | | |
| DIMENSIÓN A MEDIR | FRECUENCIA DE MEDICIÓN | MÉTODO DE CÁLCULO | |
| TIPO DE INDICADOR | TIPO DE FÓRMULA | COMPORTAMIENTO DEL INDICADOR HACIA LA META | |
| LÍNEA BASE | | META DEL INDICADOR | |
| VALOR | AÑO | | |

PROGRAMADO

| VARIABLES | NOMBRE | UNIDAD DE MEDIDA | CALENDARIO - PROGRAMADO | | | | | | | | | | | | TOTAL | META PROGRAMADA EN EL AÑO | | |
|------------|--------|------------------|-------------------------|-----|-----|-----|-----|-----|-----|-----|-----|-----|-----|-----|-------|---------------------------|-----|-------|
| | | | PROGRAMADO | ENE | FEB | MAR | ABR | MAY | JUN | JUL | AGO | SEP | OCT | NOV | | | DIC | |
| VARIABLE 1 | | | PROGRAMADO VARIABLE 1 | | | | | | | | | | | | | | | FALSO |
| VARIABLE 2 | | | PROGRAMADO VARIABLE 2 | | | | | | | | | | | | | | | |

REALIZADO

| VARIABLES | NOMBRE | UNIDAD DE MEDIDA | CALENDARIO - PROGRAMADO | | | | | | | | | | | | TOTAL | PORCENTAJE PROGRAMADO EN EL AÑO | | |
|------------|--------|------------------|-------------------------|-----|-----|-----|-----|-----|-----|-----|-----|-----|-----|-----|-------|---------------------------------|-----|-------|
| | | | REALIZADO | ENE | FEB | MAR | ABR | MAY | JUN | JUL | AGO | SEP | OCT | NOV | | | DIC | |
| VARIABLE 1 | | | REALIZADO VARIABLE 1 | | | | | | | | | | | | | | | FALSO |
| VARIABLE 2 | | | REALIZADO VARIABLE 2 | | | | | | | | | | | | | | | |

CUMPLIMIENTO FINAL

Explicaciones y causas de las variaciones al cumplimiento de la programación, ¿ Por qué no se cumplió o por que se supero considerablemente lo programado?

| | |
|--------------------------------|--|
| COMPONENTE 6 RESUMEN NARRATIVO | |
|--------------------------------|--|

Indicador

| | | | |
|-------------------|------------------------|--|--|
| NOMBRE | | | |
| DIMENSIÓN A MEDIR | FRECUENCIA DE MEDICIÓN | MÉTODO DE CÁLCULO | |
| TIPO DE INDICADOR | TIPO DE FÓRMULA | COMPORTAMIENTO DEL INDICADOR HACIA LA META | |
| LÍNEA BASE | | META DEL INDICADOR | |
| VALOR | AÑO | | |

PROGRAMADO

| VARIABLES | NOMBRE | UNIDAD DE MEDIDA | CALENDARIO - PROGRAMADO | | | | | | | | | | | | TOTAL | META PROGRAMADA EN EL AÑO | | |
|------------|--------|------------------|-------------------------|-----|-----|-----|-----|-----|-----|-----|-----|-----|-----|-----|-------|---------------------------|-----|-------|
| | | | PROGRAMADO | ENE | FEB | MAR | ABR | MAY | JUN | JUL | AGO | SEP | OCT | NOV | | | DIC | |
| VARIABLE 1 | | | PROGRAMADO VARIABLE 1 | | | | | | | | | | | | | | | FALSO |
| VARIABLE 2 | | | PROGRAMADO VARIABLE 2 | | | | | | | | | | | | | | | |

REALIZADO

| VARIABLES | NOMBRE | UNIDAD DE MEDIDA | CALENDARIO - PROGRAMADO | | | | | | | | | | | | TOTAL | PORCENTAJE PROGRAMADO EN EL AÑO | | |
|------------|--------|------------------|-------------------------|-----|-----|-----|-----|-----|-----|-----|-----|-----|-----|-----|-------|---------------------------------|-----|-------|
| | | | REALIZADO | ENE | FEB | MAR | ABR | MAY | JUN | JUL | AGO | SEP | OCT | NOV | | | DIC | |
| VARIABLE 1 | | | REALIZADO VARIABLE 1 | | | | | | | | | | | | | | | FALSO |
| VARIABLE 2 | | | REALIZADO VARIABLE 2 | | | | | | | | | | | | | | | |

CUMPLIMIENTO FINAL


Explicaciones y causas de las variaciones al cumplimiento de la programación, ¿ Por qué no se cumplió o por que se supero considerablemente lo programado?

| | | | | |
|--------------------|--|--|------------|---------------|
| ACTIVIDADES | | | | |
| | | | CALENDARIO | PORCENTAJE DE |


PROGRAMA PRESUPUESTARIO

Nombre del Programa Incentivando la Ecología Municipal
Unidad(es) Responsable(s) Regiduría de Ecología y Medio Ambiente
Costo Total del Programa \$3,998,043.50

| COMPONENTE | DESCRIPCIÓN | UNIDAD DE MEDIDA | PROGRAMADO / REALIZADO | ENE | FEB | MAR | ABR | MAY | JUN | JUL | AGO | SEP | OCT | NOV | DIC | TOTAL | CUMPLIMIENTO DE LA ACTIVIDAD | |
|--|---|------------------|------------------------|------------|-----|-----|-----|-----|-----|-----|-----|-----|-----|-----|-----|-------|------------------------------|----|
| C1 Acciones para realizar el cuidado del medio ambiente realizados | 1 Realizar 2 mantenimientos al panteón municipal | Mantenimiento | PROGRAMADO | | | | | 1 | | | | | 1 | | | 2 | 0% | |
| | | | REALIZADO | | | | | | | | | | | | | | | 0 |
| | 2 Implementar 12 mantenimientos a los cuerpos de agua del municipio | Mantenimiento | PROGRAMADO | 1 | 1 | 1 | 1 | 1 | 1 | 1 | 1 | 1 | 1 | 1 | 1 | 1 | 12 | 0% |
| | | | REALIZADO | | | | | | | | | | | | | | | |
| | 3 Realizar 4 campañas de concientización de reducción de residuos sólidos | Campaña | PROGRAMADO | | | 1 | | | 1 | | | | 1 | | | 1 | 4 | 0% |
| | | | REALIZADO | | | | | | | | | | | | | | 0 | |
| 4 | Acciones | PROGRAMADO | | 1 | | 1 | | 1 | | 1 | | 1 | | 1 | 1 | 6 | 0% | |
| | | REALIZADO | | | | | | | | | | | | | | 0 | | |
| 5 | | | PROGRAMADO | | | | | | | | | | | | | 0 | | |
| | | | REALIZADO | | | | | | | | | | | | | | | 0 |
| C2 Actividades para el adecuado manejo de residuos sólidos en el municipio. | 1 Realizar 12 recorridos de recolección de basura | Recorridos | PROGRAMADO | 1 | 1 | 1 | 1 | 1 | 1 | 1 | 1 | 1 | 1 | 1 | 1 | 12 | 0% | |
| | | | REALIZADO | | | | | | | | | | | | | | | 0 |
| | 2 Llevar a cabo 4 pagos para la disposición final de la recolección de desechos sólidos | Pagos | PROGRAMADO | | 1 | | | 1 | | | | 1 | | | 1 | 4 | 0% | |
| | | | REALIZADO | | | | | | | | | | | | | 0 | | |
| | 3 | | | PROGRAMADO | | | | | | | | | | | | 0 | | |
| | | | | REALIZADO | | | | | | | | | | | | | | 0 |
| 4 | | | PROGRAMADO | | | | | | | | | | | | 0 | | | |
| | | | REALIZADO | | | | | | | | | | | | | | 0 | |
| 5 | | | PROGRAMADO | | | | | | | | | | | | 0 | | | |
| | | | REALIZADO | | | | | | | | | | | | | | 0 | |
| C3 | 1 | | PROGRAMADO | | | | | | | | | | | | 0 | | | |
| | | | REALIZADO | | | | | | | | | | | | | | 0 | |
| | 2 | | | PROGRAMADO | | | | | | | | | | | 0 | | | |
| | | | | REALIZADO | | | | | | | | | | | | | 0 | |
| | 3 | | | PROGRAMADO | | | | | | | | | | | 0 | | | |
| | | | | REALIZADO | | | | | | | | | | | | | 0 | |
| 4 | | | PROGRAMADO | | | | | | | | | | | 0 | | | | |
| | | | REALIZADO | | | | | | | | | | | | | 0 | | |
| 5 | | | PROGRAMADO | | | | | | | | | | | 0 | | | | |
| | | | REALIZADO | | | | | | | | | | | | | 0 | | |
| C4 | 1 | | PROGRAMADO | | | | | | | | | | | 0 | | | | |
| | | | REALIZADO | | | | | | | | | | | | | 0 | | |
| | 2 | | | PROGRAMADO | | | | | | | | | | 0 | | | | |
| | | | | REALIZADO | | | | | | | | | | | | 0 | | |
| | 3 | | | PROGRAMADO | | | | | | | | | | 0 | | | | |
| | | | | REALIZADO | | | | | | | | | | | | 0 | | |
| 4 | | | PROGRAMADO | | | | | | | | | | 0 | | | | | |
| | | | REALIZADO | | | | | | | | | | | | 0 | | | |
| 5 | | | PROGRAMADO | | | | | | | | | | 0 | | | | | |
| | | | REALIZADO | | | | | | | | | | | | 0 | | | |
| C5 | 1 | | PROGRAMADO | | | | | | | | | | | 0 | | | | |
| | | | REALIZADO | | | | | | | | | | | | | 0 | | |
| | 2 | | | PROGRAMADO | | | | | | | | | | 0 | | | | |
| | | | | REALIZADO | | | | | | | | | | | | 0 | | |
| | 3 | | | PROGRAMADO | | | | | | | | | | 0 | | | | |
| | | | | REALIZADO | | | | | | | | | | | | 0 | | |
| 4 | | | PROGRAMADO | | | | | | | | | | 0 | | | | | |
| | | | REALIZADO | | | | | | | | | | | | 0 | | | |
| 5 | | | PROGRAMADO | | | | | | | | | | 0 | | | | | |
| | | | REALIZADO | | | | | | | | | | | | 0 | | | |


PRESIDENTE MUNICIPAL
C. Marcos Martínez
PRESIDENTE MUNICIPAL
YEHUALTEPEC, PUE.
2021-2024


TESORERÍA MUNICIPAL
C. Eloy Tellez
TESORERO MUNICIPAL


REGIDURÍA DE ECOLOGÍA
C. Julio
REGIDURÍA DE ECOLOGÍA
YEHUALTEPEC, PUE.
2021-2024



CLAVE: 17/12
ENTIDAD FISCALIZADA: Yehualtepec
AÑO: 2023

PROGRAMA PRESUPUESTARIO

| | |
|---------------------------|--|
| Nombre del Programa | Incentivando la Ecología Municipal |
| Unidad(es) Responsable(s) | Regiduría de Ecología y Medio Ambiente |
| Costo Total del Programa | \$3,999,043.50 |

C. Edith González González
REGIDORA DE ECOLOGÍA Y MEDIO AMBIENTE

CONTRALORIA
H. AYUNTAMIENTO DE
YEHUALTEPEC, P.M.C.
30/01/2023



CLAVE: 17/12
 ENTIDAD FISCALIZADA: Yehualtepec
 AÑO: 2023

PP-M
 FECHA DE APROBACIÓN: 11/01/2023
 HOJA: DE:

PROGRAMA PRESUPUESTARIO

Bienestar Social
 Regiduría de Desarrollo Urbano, Regiduría de salubridad y asistencia pública, DIF, Regiduría de salubridad y asistencia pública y Regiduría de Educación.

\$7,389,016.64

| RECURSOS PROPIOS | PARTICIPACIONES |
|------------------|-----------------|
| \$2,229,500.00 | \$5,159,516.64 |

Insalable(s)
 del Programa
 Financiamiento
 Objetivo

| CLASIFICACIÓN | CLASIFICACIÓN FUNCIONAL DEL GASTO |
|----------------|---|
| Finalidad | CONCEPTO |
| Función | 2. Desarrollo social |
| Subfunción | 2.2. Vivienda y servicios a la comunidad |
| Sub/Subfunción | 2.2.2 Desarrollo Comunitario |
| | 2.2.2.1 Fomento para la asistencia y bienestar social de los habitantes |

DATOS DE VINCULACIÓN AL PLAN ESTATAL DE DESARROLLO
 4. Disminución de las Desigualdades

DATOS DE VINCULACIÓN AL PLAN MUNICIPAL DE DESARROLLO (EJES, ESTRATEGIAS U OBJETIVOS GENERALES)
 1. Desarrollo Social

NIVEL INMEDIATO INFERIOR (OBJETIVO O LINEA ESTRATÉGICA)
 Innovando la gestión Municipal

DATOS DE VINCULACIÓN A OBJETIVOS DE DESARROLLO SOSTENIBLE
 10. Reducir la desigualdad en y entre los países.

FIN

Contribuir a mejorar la atención y calidad de los grupos vulnerables y de la población en general mediante los programas y actividades del Municipio.

Indicador
 Porcentaje de personas beneficiadas.

| | | | | |
|-------------|------------------------|--------------------|--|-------------|
| Eficacia | FRECUENCIA DE MEDICIÓN | Anual | MÉTODO DE CALCULO | (V1/V2)*100 |
| Estratégico | TIPO DE FÓRMULA | Porcentaje | COMPORTAMIENTO DEL INDICADOR HACIA LA META | Regular |
| LINEA BASE | | META DEL INDICADOR | | |
| 0 | 2022 | 100.00% | | |
| VALOR | AÑO | | | |

| NOMBRE | UNIDAD DE MEDIDA | CALENDARIO - PROGRAMADO | | | | | | | | | | | | TOTAL | META PROGRAMADA EN EL AÑO | | | | |
|-----------------------------------|------------------|-------------------------|-----|-----|-----|-----|-----|-----|-----|-----|-----|-----|-----|-------|---------------------------|-----|--|--|---------|
| | | PROGRAMADO | ENE | FEB | MAR | ABR | MAY | JUN | JUL | AGO | SEP | OCT | NOV | | | DIC | | | |
| | | PROGRAMADO VARIABLE 1 | | | | | | | | | | | | | | | | | |
| Número de personas favorecidas | Personas | | | | | | | | | | | | | | | | | | 1 |
| Número total de personas objetivo | Personas | PROGRAMADO VARIABLE 2 | | | | | | | | | | | | | | | | | 1 |
| | | | | | | | | | | | | | | | | | | | 100.00% |

| NOMBRE | UNIDAD DE MEDIDA | CALENDARIO - PROGRAMADO | | | | | | | | | | | | TOTAL | RESULTADO ALCANZADO EN EL AÑO | | | | |
|-----------------------------------|------------------|-------------------------|-----|-----|-----|-----|-----|-----|-----|-----|-----|-----|-----|-------|-------------------------------|-----|--|--|---------|
| | | REALIZADO | ENE | FEB | MAR | ABR | MAY | JUN | JUL | AGO | SEP | OCT | NOV | | | DIC | | | |
| | | REALIZADO VARIABLE 1 | | | | | | | | | | | | | | | | | |
| Número de personas favorecidas | Personas | | | | | | | | | | | | | | | | | | |
| Número total de personas objetivo | Personas | REALIZADO VARIABLE 2 | | | | | | | | | | | | | | | | | #VALORI |

Usas de las variaciones al cumplimiento de la programación, ¿o por que se supero considerablemente lo programado?

CUMPLIMIENTO FINAL

PROPÓSITO
 La población del municipio de Yehualtepec cuenta con acciones de prevención, atención y seguimiento para un mejoramiento de su calidad de vida.

Indicador

PROGRAMA PRESUPUESTARIO

Nombre del Programa: Bienestar Social
Unidad(es) Responsable(s): Regiduría de Desarrollo Urbano, Regiduría de salubridad y asistencia pública, DIF, Regiduría de salubridad y asistencia pública y Regiduría de Educación.
Costo Total del Programa: \$7,389,016.64

| | | | | | | | | | | | | | | |
|-------------------|--|------------------------|--------------------|--|-------------|--|--|--|--|--|--|--|---------|--|
| NOMBRE | Porcentaje de acciones de prevención, atención y seguimiento realizadas. | | | | | | | | | | | | | |
| DIMENSIÓN A MEDIR | Eficacia | FRECUENCIA DE MEDICIÓN | Semestral | MÉTODO DE CÁLCULO | (V1/V2)*100 | | | | | | | | | |
| TIPO DE INDICADOR | Estratégico | TIPO DE FÓRMULA | Porcentaje | COMPORTAMIENTO DEL INDICADOR HACIA LA META | Regular | | | | | | | | | |
| LÍNEA BASE | | | META DEL INDICADOR | | | | | | | | | | | |
| 0 | | | 2022 | | | | | | | | | | | |
| VALOR | | | AÑO | | | | | | | | | | 100.00% | |

| PROGRAMADO | | | | | | | | | | | | | | | | | |
|------------|--|------------------|-------------------------|-----|-----|-----|-----|-----|-----|-----|-----|-----|-----|-----|-------|---------------------------|---------|
| VARIABLES | NOMBRE | UNIDAD DE MEDIDA | CALENDARIO - PROGRAMADO | | | | | | | | | | | | TOTAL | META PROGRAMADA EN EL AÑO | |
| | | | PROGRAMADO | ENE | FEB | MAR | ABR | MAY | JUN | JUL | AGO | SEP | OCT | NOV | | | DIC |
| VARIABLE 1 | Número de acciones realizadas | Acciones | PROGRAMADO VARIABLE 1 | 34 | 39 | 36 | 38 | 35 | 41 | 35 | 40 | 35 | 38 | 34 | 39 | 444 | 100.00% |
| VARIABLE 2 | Número total de acciones programadas para su realización | Acciones | PROGRAMADO VARIABLE 2 | 34 | 39 | 36 | 38 | 35 | 41 | 35 | 40 | 35 | 38 | 34 | 39 | 444 | |

| REALIZADO | | | | | | | | | | | | | | | | | |
|------------|--|------------------|-------------------------|-----|-----|-----|-----|-----|-----|-----|-----|-----|-----|-----|-------|-------------------------------|----------|
| VARIABLES | NOMBRE | UNIDAD DE MEDIDA | CALENDARIO - PROGRAMADO | | | | | | | | | | | | TOTAL | RESULTADO ALCANZADO EN EL AÑO | |
| | | | REALIZADO | ENE | FEB | MAR | ABR | MAY | JUN | JUL | AGO | SEP | OCT | NOV | | | DIC |
| VARIABLE 1 | Número de acciones realizadas | Acciones | REALIZADO VARIABLE 1 | | | | | | | | | | | | | | # VALORI |
| VARIABLE 2 | Número total de acciones programadas para su realización | Acciones | REALIZADO VARIABLE 2 | | | | | | | | | | | | | | |

CUMPLIMIENTO FINAL

Explicaciones y causas de las variaciones al cumplimiento de la programación, ¿Por qué no se cumplió o por que se supero considerablemente lo programado?

COMPONENTES

| | |
|--------------------------------|---|
| COMPONENTE 1 RESUMEN NARRATIVO | Mecanismos para el cuidado y atención de la salud pública del municipio, generados. |
|--------------------------------|---|

Indicador

| | | | | | | | | | | | | | | |
|-------------------|-------------------------------------|------------------------|--------------------|--|-------------|--|--|--|--|--|--|--|---------|--|
| NOMBRE | Porcentaje de mecanismos generados. | | | | | | | | | | | | | |
| DIMENSIÓN A MEDIR | Eficiencia | FRECUENCIA DE MEDICIÓN | Trimestral | MÉTODO DE CÁLCULO | (V1/V2)*100 | | | | | | | | | |
| TIPO DE INDICADOR | Gestión | TIPO DE FÓRMULA | Porcentaje | COMPORTAMIENTO DEL INDICADOR HACIA LA META | Regular | | | | | | | | | |
| LÍNEA BASE | | | META DEL INDICADOR | | | | | | | | | | | |
| 0 | | | 2022 | | | | | | | | | | | |
| VALOR | | | AÑO | | | | | | | | | | 100.00% | |

| PROGRAMADO | | | | | | | | | | | | | | | | | |
|------------|---|------------------|-------------------------|-----|-----|-----|-----|-----|-----|-----|-----|-----|-----|-----|-------|---------------------------|---------|
| VARIABLES | NOMBRE | UNIDAD DE MEDIDA | CALENDARIO - PROGRAMADO | | | | | | | | | | | | TOTAL | META PROGRAMADA EN EL AÑO | |
| | | | PROGRAMADO | ENE | FEB | MAR | ABR | MAY | JUN | JUL | AGO | SEP | OCT | NOV | | | DIC |
| VARIABLE 1 | Número de mecanismos concluidos | Mecanismo | PROGRAMADO VARIABLE 1 | 31 | 31 | 32 | 30 | 32 | 32 | 31 | 31 | 31 | 30 | 31 | 30 | 372 | 100.00% |
| VARIABLE 2 | Número total de mecanismos planificados | Mecanismo | PROGRAMADO VARIABLE 2 | 31 | 31 | 32 | 30 | 32 | 32 | 31 | 31 | 31 | 30 | 31 | 30 | 372 | |

| REALIZADO | | | | | | | | | | | | | | | | | |
|------------|---|------------------|-------------------------|-----|-----|-----|-----|-----|-----|-----|-----|-----|-----|-----|-------|-------------------------------|----------|
| VARIABLES | NOMBRE | UNIDAD DE MEDIDA | CALENDARIO - PROGRAMADO | | | | | | | | | | | | TOTAL | RESULTADO ALCANZADO EN EL AÑO | |
| | | | REALIZADO | ENE | FEB | MAR | ABR | MAY | JUN | JUL | AGO | SEP | OCT | NOV | | | DIC |
| VARIABLE 1 | Número de mecanismos concluidos | Mecanismo | REALIZADO VARIABLE 1 | | | | | | | | | | | | | | # VALORI |
| VARIABLE 2 | Número total de mecanismos planificados | Mecanismo | REALIZADO VARIABLE 2 | | | | | | | | | | | | | | |

CUMPLIMIENTO FINAL

Explicaciones y causas de las variaciones al cumplimiento de la programación, ¿Por qué no se cumplió o por que se supero considerablemente lo programado?



PROGRAMA PRESUPUESTARIO

Nombre del Programa: Bienestar Social
Unidad(es) Responsable(s): Regiduría de Desarrollo Urbano, Regiduría de salubridad y asistencia pública, DIF, Regiduría de salubridad y asistencia pública y Regiduría de Educación.
Costo Total del Programa: \$7,389,016.64

COMPONENTE 2 RESUMEN NARRATIVO: Mecanismos que combatan el COVID-19, realizados.

| Indicador | | | | | |
|-------------------|--------------------------------------|------------------------|--------------------|--|-------------|
| NOMBRE | Porcentaje de mecanismos realizados. | | | | |
| DIMENSIÓN A MEDIR | Eficiencia | FRECUENCIA DE MEDICIÓN | Trimestral | MÉTODO DE CALCULO | (V1/V2)*100 |
| TIPO DE INDICADOR | Gestión | TIPO DE FÓRMULA | Porcentaje | COMPORTAMIENTO DEL INDICADOR HACIA LA META | Regular |
| LINEA BASE | | | META DEL INDICADOR | | |
| 0 VALOR | | | 2022 AÑO | | |
| | | | 100.00% | | |

| PROGRAMADO | | | | | | | | | | | | | | | | | | |
|------------|------------------------------------|------------------|-------------------------|-----|-----|-----|-----|-----|-----|-----|-----|-----|-----|-----|-------|---------------------------|-----|---------|
| VARIABLES | NOMBRE | UNIDAD DE MEDIDA | CALENDARIO - PROGRAMADO | | | | | | | | | | | | TOTAL | META PROGRAMADA EN EL AÑO | | |
| | | | PROGRAMADO | ENE | FEB | MAR | ABR | MAY | JUN | JUL | AGO | SEP | OCT | NOV | | | DIC | |
| VARIABLE 1 | Numero de mecanismos realizados | Mecanismo | PROGRAMADO VARIABLE 1 | 1 | 1 | 1 | 1 | 1 | 1 | 1 | 1 | 1 | 1 | 1 | 1 | 1 | 12 | 100.00% |
| VARIABLE 2 | Numero de mecanismos implementados | Mecanismo | PROGRAMADO VARIABLE 2 | 1 | 1 | 1 | 1 | 1 | 1 | 1 | 1 | 1 | 1 | 1 | 1 | 1 | 12 | |

| REALIZADO | | | | | | | | | | | | | | | | | | |
|------------|------------------------------------|------------------|-------------------------|-----|-----|-----|-----|-----|-----|-----|-----|-----|-----|-----|-------|-------------------------------|-----|----------|
| VARIABLES | NOMBRE | UNIDAD DE MEDIDA | CALENDARIO - PROGRAMADO | | | | | | | | | | | | TOTAL | RESULTADO ALCANZADO EN EL AÑO | | |
| | | | REALIZADO | ENE | FEB | MAR | ABR | MAY | JUN | JUL | AGO | SEP | OCT | NOV | | | DIC | |
| VARIABLE 1 | Numero de mecanismos realizados | Mecanismo | REALIZADO VARIABLE 1 | | | | | | | | | | | | | | | # VALOR! |
| VARIABLE 2 | Numero de mecanismos implementados | Mecanismo | REALIZADO VARIABLE 2 | | | | | | | | | | | | | | | |

CUMPLIMIENTO FINAL

Explicaciones y causas de las variaciones al cumplimiento de la programación, ¿Por qué no se cumplió o por que se supero considerablemente lo programado?

COMPONENTE 3 RESUMEN NARRATIVO: Labores que fortalecen la educación en el municipio realizadas.

| Indicador | | | | | |
|-------------------|-----------------------------------|------------------------|--------------------|--|-------------|
| NOMBRE | Porcentaje de labores realizadas. | | | | |
| DIMENSIÓN A MEDIR | Eficiencia | FRECUENCIA DE MEDICIÓN | Trimestral | MÉTODO DE CALCULO | (V1/V2)*100 |
| TIPO DE INDICADOR | Gestión | TIPO DE FÓRMULA | Porcentaje | COMPORTAMIENTO DEL INDICADOR HACIA LA META | Regular |
| LINEA BASE | | | META DEL INDICADOR | | |
| 0 VALOR | | | 2022 AÑO | | |
| | | | 100% | | |

| PROGRAMADO | | | | | | | | | | | | | | | | | |
|------------|---|------------------|-------------------------|-----|-----|-----|-----|-----|-----|-----|-----|-----|-----|-----|-------|---------------------------|---------|
| VARIABLES | NOMBRE | UNIDAD DE MEDIDA | CALENDARIO - PROGRAMADO | | | | | | | | | | | | TOTAL | META PROGRAMADA EN EL AÑO | |
| | | | PROGRAMADO | ENE | FEB | MAR | ABR | MAY | JUN | JUL | AGO | SEP | OCT | NOV | | | DIC |
| VARIABLE 1 | Número de labores realizadas | Labores | PROGRAMADO VARIABLE 1 | 0 | 4 | 1 | 4 | 0 | 5 | 1 | 4 | 1 | 4 | 0 | 5 | 29 | 100.00% |
| VARIABLE 2 | Número total de labores programadas para su realización | Labores | PROGRAMADO VARIABLE 2 | 0 | 4 | 1 | 4 | 0 | 5 | 1 | 4 | 1 | 4 | 0 | 5 | 29 | |

| REALIZADO | | | | | | | | | | | | | | | | | |
|------------|---|------------------|-------------------------|-----|-----|-----|-----|-----|-----|-----|-----|-----|-----|-----|-------|-------------------------------|----------|
| VARIABLES | NOMBRE | UNIDAD DE MEDIDA | CALENDARIO - PROGRAMADO | | | | | | | | | | | | TOTAL | RESULTADO ALCANZADO EN EL AÑO | |
| | | | REALIZADO | ENE | FEB | MAR | ABR | MAY | JUN | JUL | AGO | SEP | OCT | NOV | | | DIC |
| VARIABLE 1 | Número de labores realizadas | Labores | REALIZADO VARIABLE 1 | | | | | | | | | | | | | | # VALOR! |
| VARIABLE 2 | Número total de labores programadas para su realización | Labores | REALIZADO VARIABLE 2 | | | | | | | | | | | | | | |

CUMPLIMIENTO FINAL

PROGRAMA PRESUPUESTARIO

Nombre del Programa: Bienestar Social
Unidad(es) Responsable(s): Regiduría de Desarrollo Urbano, Regiduría de salubridad y asistencia pública, DIF, Regiduría de salubridad y asistencia pública y Regiduría de Educación.
Costo Total del Programa: \$7,389,016.64

Explicaciones y causas de las variaciones al cumplimiento de la programación, ¿Por qué no se cumplió o por que se supero considerablemente lo programado?

COMPONENTE 4 RESUMEN NARRATIVO: Acciones realizadas en materia de infraestructura básica.

| Indicador | | | | | | | | | |
|--|--|-------------------|------------------------|--|---------|-------|-----|--|------|
| NOMBRE | Porcentaje de actividades en materia de Infraestructura básica elaboradas. | | | | | | | | |
| DIMENSIÓN A MEDIR | <table border="1"> <tr> <td>Eficiencia</td> <td>FRECUENCIA DE MEDICIÓN</td> <td>Trimestral</td> </tr> </table> | Eficiencia | FRECUENCIA DE MEDICIÓN | Trimestral | | | | | |
| Eficiencia | FRECUENCIA DE MEDICIÓN | Trimestral | | | | | | | |
| TIPO DE INDICADOR | <table border="1"> <tr> <td>Gestión</td> <td>TIPO DE FÓRMULA</td> <td>Porcentaje</td> </tr> </table> | Gestión | TIPO DE FÓRMULA | Porcentaje | | | | | |
| Gestión | TIPO DE FÓRMULA | Porcentaje | | | | | | | |
| <table border="1"> <tr> <td>MÉTODO DE CALCULO</td> <td>(V1/V2)*100</td> </tr> <tr> <td>COMPORTAMIENTO DEL INDICADOR HACIA LA META</td> <td>Regular</td> </tr> </table> | | MÉTODO DE CALCULO | (V1/V2)*100 | COMPORTAMIENTO DEL INDICADOR HACIA LA META | Regular | | | | |
| MÉTODO DE CALCULO | (V1/V2)*100 | | | | | | | | |
| COMPORTAMIENTO DEL INDICADOR HACIA LA META | Regular | | | | | | | | |
| <table border="1"> <tr> <td>LÍNEA BASE</td> <td>META DEL INDICADOR</td> </tr> <tr> <td>0</td> <td>100%</td> </tr> <tr> <td>VALOR</td> <td>AÑO</td> </tr> <tr> <td></td> <td>2022</td> </tr> </table> | | LÍNEA BASE | META DEL INDICADOR | 0 | 100% | VALOR | AÑO | | 2022 |
| LÍNEA BASE | META DEL INDICADOR | | | | | | | | |
| 0 | 100% | | | | | | | | |
| VALOR | AÑO | | | | | | | | |
| | 2022 | | | | | | | | |

| PROGRAMADO | | | | | | | | | | | | | | | | | |
|------------|---|------------------|-------------------------|-----|-----|-----|-----|-----|-----|-----|-----|-----|-----|-----|-------|---------------------------|---------|
| VARIABLES | NOMBRE | UNIDAD DE MEDIDA | CALENDARIO - PROGRAMADO | | | | | | | | | | | | TOTAL | META PROGRAMADA EN EL AÑO | |
| | | | PROGRAMADO | ENE | FEB | MAR | ABR | MAY | JUN | JUL | AGO | SEP | OCT | NOV | | | DIC |
| VARIABLE 1 | Número de actividades elaboradas | Actividad | PROGRAMADO VARIABLE 1 | 1 | 2 | 1 | 2 | 1 | 2 | 1 | 2 | 1 | 2 | 1 | 2 | 18 | 100.00% |
| VARIABLE 2 | Número total de actividades proyectadas | Actividad | PROGRAMADO VARIABLE 2 | 1 | 2 | 1 | 2 | 1 | 2 | 1 | 2 | 1 | 2 | 1 | 2 | 18 | |

| REALIZADO | | | | | | | | | | | | | | | | | |
|------------|---|------------------|-------------------------|-----|-----|-----|-----|-----|-----|-----|-----|-----|-----|-----|-------|---------------------------------|----------|
| VARIABLES | NOMBRE | UNIDAD DE MEDIDA | CALENDARIO - PROGRAMADO | | | | | | | | | | | | TOTAL | PROCENTAJE PROGRAMADO EN EL AÑO | |
| | | | REALIZADO | ENE | FEB | MAR | ABR | MAY | JUN | JUL | AGO | SEP | OCT | NOV | | | DIC |
| VARIABLE 1 | Número de actividades elaboradas | Actividad | REALIZADO VARIABLE 1 | | | | | | | | | | | | | | # VALORI |
| VARIABLE 2 | Número total de actividades proyectadas | Actividad | REALIZADO VARIABLE 2 | | | | | | | | | | | | | | |

CUMPLIMIENTO FINAL

Explicaciones y causas de las variaciones al cumplimiento de la programación, ¿Por qué no se cumplió o por que se supero considerablemente lo programado?

COMPONENTE 5 RESUMEN NARRATIVO: Actividades para fortalecer el deporte y alimentación en el Municipio elaboradas.

| Indicador | | | | | | | | | |
|--|--|-------------------|------------------------|--|---------|-------|-----|--|------|
| NOMBRE | Porcentaje de actividades elaboradas. | | | | | | | | |
| DIMENSIÓN A MEDIR | <table border="1"> <tr> <td>Eficiencia</td> <td>FRECUENCIA DE MEDICIÓN</td> <td>Trimestral</td> </tr> </table> | Eficiencia | FRECUENCIA DE MEDICIÓN | Trimestral | | | | | |
| Eficiencia | FRECUENCIA DE MEDICIÓN | Trimestral | | | | | | | |
| TIPO DE INDICADOR | <table border="1"> <tr> <td>Gestión</td> <td>TIPO DE FÓRMULA</td> <td>Porcentaje</td> </tr> </table> | Gestión | TIPO DE FÓRMULA | Porcentaje | | | | | |
| Gestión | TIPO DE FÓRMULA | Porcentaje | | | | | | | |
| <table border="1"> <tr> <td>MÉTODO DE CALCULO</td> <td>(V1/V2)*100</td> </tr> <tr> <td>COMPORTAMIENTO DEL INDICADOR HACIA LA META</td> <td>Regular</td> </tr> </table> | | MÉTODO DE CALCULO | (V1/V2)*100 | COMPORTAMIENTO DEL INDICADOR HACIA LA META | Regular | | | | |
| MÉTODO DE CALCULO | (V1/V2)*100 | | | | | | | | |
| COMPORTAMIENTO DEL INDICADOR HACIA LA META | Regular | | | | | | | | |
| <table border="1"> <tr> <td>LÍNEA BASE</td> <td>META DEL INDICADOR</td> </tr> <tr> <td>0</td> <td>100%</td> </tr> <tr> <td>VALOR</td> <td>AÑO</td> </tr> <tr> <td></td> <td>2022</td> </tr> </table> | | LÍNEA BASE | META DEL INDICADOR | 0 | 100% | VALOR | AÑO | | 2022 |
| LÍNEA BASE | META DEL INDICADOR | | | | | | | | |
| 0 | 100% | | | | | | | | |
| VALOR | AÑO | | | | | | | | |
| | 2022 | | | | | | | | |

| PROGRAMADO | | | | | | | | | | | | | | | | | |
|------------|---|------------------|-------------------------|-----|-----|-----|-----|-----|-----|-----|-----|-----|-----|-----|-------|---------------------------|---------|
| VARIABLES | NOMBRE | UNIDAD DE MEDIDA | CALENDARIO - PROGRAMADO | | | | | | | | | | | | TOTAL | META PROGRAMADA EN EL AÑO | |
| | | | PROGRAMADO | ENE | FEB | MAR | ABR | MAY | JUN | JUL | AGO | SEP | OCT | NOV | | | DIC |
| VARIABLE 1 | Número de actividades elaboradas | Actividad | PROGRAMADO VARIABLE 1 | 1 | 1 | 1 | 1 | 1 | 1 | 1 | 2 | 1 | 1 | 1 | 1 | 13 | 100.00% |
| VARIABLE 2 | Número total de actividades proyectadas | Actividad | PROGRAMADO VARIABLE 2 | 1 | 1 | 1 | 1 | 1 | 1 | 1 | 2 | 1 | 1 | 1 | 1 | 13 | |

| REALIZADO | | | | | | | | | | | | | | | | | |
|------------|---|------------------|-------------------------|-----|-----|-----|-----|-----|-----|-----|-----|-----|-----|-----|-------|---------------------------------|----------|
| VARIABLES | NOMBRE | UNIDAD DE MEDIDA | CALENDARIO - PROGRAMADO | | | | | | | | | | | | TOTAL | PROCENTAJE PROGRAMADO EN EL AÑO | |
| | | | REALIZADO | ENE | FEB | MAR | ABR | MAY | JUN | JUL | AGO | SEP | OCT | NOV | | | DIC |
| VARIABLE 1 | Número de actividades elaboradas | Actividad | REALIZADO VARIABLE 1 | | | | | | | | | | | | | | # VALORI |
| VARIABLE 2 | Número total de actividades proyectadas | Actividad | REALIZADO VARIABLE 2 | | | | | | | | | | | | | | |

PROGRAMA PRESUPUESTARIO

| | |
|---------------------------|---|
| Nombre del Programa | Bienestar Social |
| Unidad(es) Responsable(s) | Regiduría de Desarrollo Urbano, Regiduría de salubridad y asistencia pública, DIF, Regiduría de salubridad y asistencia pública y Regiduría de Educación. |
| Costo Total del Programa | \$7,389,016.64 |

CUMPLIMIENTO FINAL:

Explicaciones y causas de las variaciones al cumplimiento de la programación, ¿Por qué no se cumplió o por qué se superó considerablemente lo programado?

ACTIVIDADES

| COMPONENTE | DESCRIPCIÓN | UNIDAD DE MEDIDA | CALENDARIO | | | | | | | | | | | | TOTAL | PORCENTAJE DE CUMPLIMIENTO DE LA ACTIVIDAD | |
|---|--|------------------|------------------------|-----|-----|-----|-----|-----|-----|-----|-----|-----|-----|-----|-------|--|-----|
| | | | PROGRAMADO / REALIZADO | ENE | FEB | MAR | ABR | MAY | JUN | JUL | AGO | SEP | OCT | NOV | | | DIC |
| C1 Mecanismos para el cuidado y atención de la salud pública del municipio, generados. | 1 Realizar 2 jornadas de vacunación y esterilización canina y felina. | Jornada | PROGRAMADO | | | 1 | | | 1 | | | | | | | 2 | 0% |
| | | | REALIZADO | | | | | | | | | | | | | 0 | |
| | 2 Realizar 48 apoyos de cloro al 13% a los comités de agua potable del municipio | Apoyo | PROGRAMADO | 4 | 4 | 4 | 4 | 4 | 4 | 4 | 4 | 4 | 4 | 4 | 4 | 48 | 0% |
| | | | REALIZADO | | | | | | | | | | | | | 0 | |
| | 3 Realizar 154 apoyos para el abastecimiento y mantenimiento del sector salud del municipio. | Apoyo | PROGRAMADO | 13 | 13 | 13 | 12 | 14 | 13 | 13 | 13 | 13 | 12 | 13 | 12 | 164 | 0% |
| | | REALIZADO | | | | | | | | | | | | | 0 | | |
| 4 Realizar 144 traslados programados a para atender urgencias medicas. | Traslado | PROGRAMADO | 12 | 12 | 12 | 12 | 12 | 12 | 12 | 12 | 12 | 12 | 12 | 12 | 144 | 0% | |
| | | REALIZADO | | | | | | | | | | | | | 0 | | |
| 5 Realizar 24 apoyos de insumos a las unidades medicas del municipio | Apoyo | PROGRAMADO | 2 | 2 | 2 | 2 | 2 | 2 | 2 | 2 | 2 | 2 | 2 | 2 | 24 | 0% | |
| | | REALIZADO | | | | | | | | | | | | | 0 | | |
| C2 Mecanismos que combatan el COVID-19, realizados. | 1 Proporcionar 1 apoyo para la realización de jornadas de vacunación en el Municipio | Apoyo | PROGRAMADO | | | | | | | | | | | | | 0 | - |
| | | | REALIZADO | | | | | | | | | | | | | 0 | |
| | 2 Implementar 12 suministros de gel antibacterial en los distintos puntos públicos y/o privados del municipio. | Suministro | PROGRAMADO | 1 | 1 | 1 | 1 | 1 | 1 | 1 | 1 | 1 | 1 | 1 | 1 | 12 | 0% |
| | | | REALIZADO | | | | | | | | | | | | | 0 | |
| | 3 | | PROGRAMADO | | | | | | | | | | | | | 0 | - |
| | | REALIZADO | | | | | | | | | | | | | 0 | | |
| 4 | | PROGRAMADO | | | | | | | | | | | | | 0 | - | |
| | | REALIZADO | | | | | | | | | | | | | 0 | | |
| 5 | | PROGRAMADO | | | | | | | | | | | | | 0 | - | |
| | | REALIZADO | | | | | | | | | | | | | 0 | | |
| C3 Labores que fortalecen la educación en el municipio realizadas | 1 Realizar 4 apoyos a Instituciones educativas para realizar eventos cívicos. | Sistema | PROGRAMADO | | | 1 | | | 1 | | | 1 | | 1 | 4 | 0% | |
| | | | REALIZADO | | | | | | | | | | | | 0 | | |
| | 2 Realizar 18 apoyos de insumos a las distintas Instituciones educativas | Control | PROGRAMADO | | 3 | | 3 | | 3 | | 3 | | 3 | | 18 | 0% | |
| | | | REALIZADO | | | | | | | | | | | | 0 | | |
| | 3 Realizar 6 entregas de mobiliario y equipo a distintos niveles educativos. | Gestión | PROGRAMADO | | 1 | | 1 | | 1 | | 1 | | 1 | | 6 | 0% | |
| | | REALIZADO | | | | | | | | | | | | 0 | | | |
| 4 Gestionar 1 entrega de libros de texto gratuito en el municipio | Gestión | PROGRAMADO | | | | | | 1 | | | | | | 1 | 0% | | |
| | | REALIZADO | | | | | | | | | | | | 0 | | | |
| 5 | | PROGRAMADO | | | | | | | | | | | | 0 | - | | |
| | | REALIZADO | | | | | | | | | | | | 0 | | | |
| C4 Acciones realizadas en materia de Infraestructura básica. | 1 Realizar 6 acciones para el desazolve de las redes de drenaje del municipio. | Apoyo | PROGRAMADO | | 1 | | 1 | | 1 | | 1 | | 1 | | 6 | 0% | |
| | | | REALIZADO | | | | | | | | | | | | 0 | | |
| | 2 Ejecutar 12 acciones de reparación de las redes de agua potable para evitar o solucionar fugas. | Acción | PROGRAMADO | 1 | 1 | 1 | 1 | 1 | 1 | 1 | 1 | 1 | 1 | 1 | 12 | 0% | |
| | | | REALIZADO | | | | | | | | | | | | 0 | | |
| | 3 | | PROGRAMADO | | | | | | | | | | | | 0 | - | |
| | | REALIZADO | | | | | | | | | | | | 0 | | | |
| 4 | | PROGRAMADO | | | | | | | | | | | | 0 | - | | |
| | | REALIZADO | | | | | | | | | | | | 0 | | | |
| 5 | | PROGRAMADO | | | | | | | | | | | | 0 | - | | |
| | | REALIZADO | | | | | | | | | | | | 0 | | | |
| 1 | Brindar 12 apoyos para realizar eventos | Apoyo | PROGRAMADO | 1 | 1 | 1 | 1 | 1 | 1 | 1 | 1 | 1 | 1 | 1 | 12 | 0% | |



PROGRAMA PRESUPUESTARIO

Nombre del Programa: Bienestar Social
 Unidad(es) Responsable(s): Regiduría de Desarrollo Urbano, Regiduría de salubridad y asistencia pública, DIF, Regiduría de salubridad y asistencia pública y Regiduría de Educación.
 Costo Total del Programa: \$7,389,016.64

| C5 | Actividades para fortalecer el deporte y alimentación en el Municipio elaboradas. | Objetivos en el municipio | REALIZADO | | | | | | | | | | | | 0 | 0% |
|----|---|---------------------------|------------|------------|--|--|--|--|--|--|--|--|--|--|---|----|
| | | | | PROGRAMADO | | | | | | | | | | | | |
| 2 | Llevar a cabo 1 feria en el municipio | Feria | REALIZADO | | | | | | | | | | | | 0 | |
| | | | PROGRAMADO | | | | | | | | | | | | 1 | |
| | | | REALIZADO | | | | | | | | | | | | 0 | |
| | | | PROGRAMADO | | | | | | | | | | | | 0 | |
| | | | REALIZADO | | | | | | | | | | | | 0 | |
| | | | PROGRAMADO | | | | | | | | | | | | 0 | |
| | | | REALIZADO | | | | | | | | | | | | 0 | |
| | | | PROGRAMADO | | | | | | | | | | | | 0 | |
| | | | REALIZADO | | | | | | | | | | | | 0 | |
| | | | PROGRAMADO | | | | | | | | | | | | 0 | |

PRESIDENTE MUNICIPAL
 C. Marcos Maldonado
 H. AYUNTAMIENTO DE
 YEHUALTEPEC, PUE.
 2021-2024

TESORERO MUNICIPAL
 C. Eloy J. Ortiz
 H. AYUNTAMIENTO DE
 YEHUALTEPEC, PUE.
 2021-2024

REGIDORA MUNICIPAL
 C. Ana Luisa Pérez Galicia
 H. AYUNTAMIENTO DE
 YEHUALTEPEC, PUE.
 2021-2024

C. Ana Luisa Pérez Galicia
 COORDINADORA GENERAL DEL DIF

C. Norma Sánchez Galicia
 REGIDORA DE SALUBRIDAD Y ASISTENCIA PÚBLICA
 YERUALTEPEC, PUE.
 2021-2024

REGIDORA MUNICIPAL
 C. Diana Carolina Morán
 H. AYUNTAMIENTO DE
 YEHUALTEPEC, PUE.
 2021-2024

C. Diana Carolina Morán
 REGIDORA DE DESARROLLO URBANO

C. Rocío Rosas Sánchez
 REGIDORA DE ACTIVIDADES CULTURALES

REGIDURÍA DE OBRAS PÚBLICAS
 H. AYUNTAMIENTO DE
 YEHUALTEPEC, PUE.
 2021 - 2024

REGIDURÍA DE CULTURA Y DEPORTE
 H. AYUNTAMIENTO DE
 YEHUALTEPEC, PUE.
 2021 - 2024



CLAVE: 17/12
 ENTIDAD FISCALIZADA: Yehualtepec
 AÑO: 2023

PP-M
 FECHA DE APROBACIÓN
 11/01/2023
 HOJA: DE:

PROGRAMA PRESUPUESTARIO

| Nivel del Programa | Gestión Municipal | | | | |
|----------------------------|---|------------------|-----------------|----------------|-----------------|
| Entidad(es) Responsable(s) | Presidencia Municipal, Secretaría Municipal, Tesorería Municipal, Contraloría Municipal y Sindicatura. | | | | |
| Costo Total del Programa | \$14,712,372.22 | | | | |
| Origen de Financiamiento | <table border="1"> <tr> <th>RECURSOS PROPIOS</th> <th>PARTICIPACIONES</th> </tr> <tr> <td>\$3,660,730.35</td> <td>\$11,051,641.87</td> </tr> </table> | RECURSOS PROPIOS | PARTICIPACIONES | \$3,660,730.35 | \$11,051,641.87 |
| RECURSOS PROPIOS | PARTICIPACIONES | | | | |
| \$3,660,730.35 | \$11,051,641.87 | | | | |
| Objetivo Específico | | | | | |

| CLASIFICACIÓN | CONCEPTO |
|----------------|---|
| Finalidad | 3. Desarrollo económico |
| Función | 3.1. Asuntos económicos, comerciales y laborales en general |
| Subfunción | 3.1.1 Asuntos Económicos y Comerciales en General |
| Sub/Subfunción | |

DATOS DE VINCULACIÓN AL PLAN ESTATAL DE DESARROLLO
 Especial. Gobierno Democrático, Innovador y Transparente

DATOS DE VINCULACIÓN AL PLAN MUNICIPAL DE DESARROLLO (EJES, ESTRATEGIAS U OBJETIVOS GENERALES)
 5. Gestión Municipal

NIVEL INMEDIATO INFERIOR (OBJETIVO O LÍNEA ESTRATÉGICA)
 Contar con acciones que permitan ser al H Ayuntamiento ser una administración pública eficiente

DATOS DE VINCULACIÓN A OBJETIVOS DE DESARROLLO SOSTENIBLE
 8. Promover el crecimiento económico sostenido, inclusivo y sostenible, el empleo pleno y productivo y el trabajo decente para todos.

FIN
 CONTRIBUIR A BRINDAR ATENCIÓN DE CALIDAD A LOS CIUDADANOS DEL MUNICIPIO, MEDIANTE EL DISEÑO DE PROCESOS DE GESTIÓN EFICIENTE.

| Indicador | |
|--|----------------------------------|
| NOMBRE | Porcentaje de población atendida |
| DIMENSIÓN A MEDIR | Eficacia |
| FRECUENCIA DE MEDICIÓN | Anual |
| MÉTODO DE CALCULO | $(V1/V2)*100$ |
| TIPO DE INDICADOR | Estratégico |
| TIPO DE FÓRMULA | Porcentaje |
| COMPORTAMIENTO DEL INDICADOR HACIA LA META | Regular |
| LÍNEA BASE | 0 |
| VALOR | 2022 |
| NETA DEL INDICADOR | 100% |

| VARIABLES | NOMBRE | UNIDAD DE MEDIDA | CALENDARIO - PROGRAMADO | | | | | | | | | | | | TOTAL | META PROGRAMADA EN EL AÑO | | | | |
|------------|---------------------------------------|------------------|-------------------------|-----|-----|-----|-----|-----|-----|-----|-----|-----|-----|-----|-------|---------------------------|-----|-------|-------|---------|
| | | | PROGRAMADO | ENE | FEB | MAR | ABR | MAY | JUN | JUL | AGO | SEP | OCT | NOV | | | DIC | | | |
| VARIABLE 1 | Número de población atendida | Población | PROGRAMADO VARIABLE 1 | | | | | | | | | | | | | | | 26932 | 26932 | 100.00% |
| VARIABLE 2 | Número total de población beneficiada | Población | PROGRAMADO VARIABLE 2 | | | | | | | | | | | | | | | 26932 | 26932 | |

| VARIABLES | NOMBRE | UNIDAD DE MEDIDA | CALENDARIO - PROGRAMADO | | | | | | | | | | | | TOTAL | RESULTADO ALCANZADO EN EL AÑO | | | | |
|------------|---------------------------------------|------------------|-------------------------|-----|-----|-----|-----|-----|-----|-----|-----|-----|-----|-----|-------|-------------------------------|-----|--|--|-----------|
| | | | REALIZADO | ENE | FEB | MAR | ABR | MAY | JUN | JUL | AGO | SEP | OCT | NOV | | | DIC | | | |
| VARIABLE 1 | Número de población atendida | Población | REALIZADO VARIABLE 1 | | | | | | | | | | | | | | | | | #(VALORI) |
| VARIABLE 2 | Número total de población beneficiada | Población | REALIZADO VARIABLE 2 | | | | | | | | | | | | | | | | | |

CUMPLIMIENTO FINAL
 Razones y causas de las variaciones al cumplimiento de la programación, ¿Por qué se cumplió o por qué se superó considerablemente lo programado?

PROPÓSITO
 El H. Ayuntamiento de Yehualtepec implementa acciones y programas municipales para mejorar los procesos de gestión municipal.

| Indicador | |
|--|--------------------------------------|
| NOMBRE | Porcentaje de acciones implementadas |
| DIMENSIÓN A MEDIR | Eficacia |
| FRECUENCIA DE MEDICIÓN | Semestral |
| MÉTODO DE CALCULO | $(V1/V2)*100$ |
| TIPO DE INDICADOR | Estratégico |
| TIPO DE FÓRMULA | Porcentaje |
| COMPORTAMIENTO DEL INDICADOR HACIA LA META | Regular |

PROGRAMA PRESUPUESTARIO

Nombre del Programa: Gestión Municipal
 Unidad(es) Responsable(s): Presidencia Municipal, Secretaría Municipal, Tesorería Municipal, Contraloría Municipal y Sindicatura.
 Costo Total del Programa: \$14,712,372.22

| | | | |
|------------|------|--------------------|--|
| LINEA BASE | | META DEL INDICADOR | |
| 0 | 2022 | 100% | |
| VALOR | AÑO | | |

| VARIABLES | NOMBRE | UNIDAD DE MEDIDA | CALENDARIO - PROGRAMADO | | | | | | | | | | | | TOTAL | META PROGRAMADA EN EL AÑO | |
|------------|---|------------------|-------------------------|-----|-----|-----|-----|-----|-----|-----|-----|-----|-----|-----|-------|---------------------------|---------|
| | | | PROGRAMADO | ENE | FEB | MAR | ABR | MAY | JUN | JUL | AGO | SEP | OCT | NOV | | | DIC |
| VARIABLE 1 | Número de acciones implementadas | Acciones | PROGRAMADO VARIABLE 1 | 9 | 8 | 8 | 13 | 8 | 9 | 13 | 8 | 8 | 12 | 8 | 9 | 113 | 100.00% |
| VARIABLE 2 | Número total de acciones programadas para su implementación | Acciones | PROGRAMADO VARIABLE 2 | 9 | 8 | 8 | 13 | 8 | 9 | 13 | 8 | 8 | 12 | 8 | 9 | 113 | |

| VARIABLES | NOMBRE | UNIDAD DE MEDIDA | CALENDARIO - PROGRAMADO | | | | | | | | | | | | TOTAL | RESULTADO ALCANIZADO EN EL AÑO | |
|------------|---|------------------|-------------------------|-----|-----|-----|-----|-----|-----|-----|-----|-----|-----|-----|-------|--------------------------------|---------|
| | | | REALIZADO | ENE | FEB | MAR | ABR | MAY | JUN | JUL | AGO | SEP | OCT | NOV | | | DIC |
| VARIABLE 1 | Número de acciones implementadas | Acciones | REALIZADO VARIABLE 1 | | | | | | | | | | | | | | #VALORI |
| VARIABLE 2 | Número total de acciones programadas para su implementación | Acciones | REALIZADO VARIABLE 2 | | | | | | | | | | | | | | |

CUMPLIMIENTO FINAL:

Explicaciones y causas de las variaciones al cumplimiento de la programación, ¿Por qué no se cumplió o por qué se superó considerablemente lo programado?

COMPONENTES

COMPONENTE 1 RESUMEN NARRATIVO: Mecanismos de atención a la ciudadana aplicados.

Indicador

| | | | |
|--|-------------------------------------|------------------------|------------|
| NOMBRE | Porcentaje de mecanismos aplicados. | | |
| DIMENSIÓN A MEDIR | Eficiencia | FRECUENCIA DE MEDICIÓN | Trimestral |
| MÉTODO DE CALCULO | (V1/V2)*100 | | |
| TIPO DE INDICADOR | Gestión | TIPO DE FÓRMULA | Porcentaje |
| COMPORTAMIENTO DEL INDICADOR HACIA LA META | Regular | | |

| | | | |
|------------|------|--------------------|--|
| LINEA BASE | | META DEL INDICADOR | |
| 0 | 2022 | 100% | |
| VALOR | AÑO | | |

| VARIABLES | NOMBRE | UNIDAD DE MEDIDA | CALENDARIO - PROGRAMADO | | | | | | | | | | | | TOTAL | META PROGRAMADA EN EL AÑO | |
|------------|---|------------------|-------------------------|-----|-----|-----|-----|-----|-----|-----|-----|-----|-----|-----|-------|---------------------------|---------|
| | | | PROGRAMADO | ENE | FEB | MAR | ABR | MAY | JUN | JUL | AGO | SEP | OCT | NOV | | | DIC |
| VARIABLE 1 | Número de mecanismos aplicados. | Mecanismo | PROGRAMADO VARIABLE 1 | 2 | 2 | 2 | 3 | 2 | 2 | 3 | 2 | 2 | 4 | 2 | 2 | 28 | 100.00% |
| VARIABLE 2 | Número total de mecanismos programados para su aplicación | Mecanismo | PROGRAMADO VARIABLE 2 | 2 | 2 | 2 | 3 | 2 | 2 | 3 | 2 | 2 | 4 | 2 | 2 | 28 | |

| VARIABLES | NOMBRE | UNIDAD DE MEDIDA | CALENDARIO - PROGRAMADO | | | | | | | | | | | | TOTAL | RESULTADO ALCANIZADO EN EL AÑO | |
|------------|---|------------------|-------------------------|-----|-----|-----|-----|-----|-----|-----|-----|-----|-----|-----|-------|--------------------------------|---------|
| | | | REALIZADO | ENE | FEB | MAR | ABR | MAY | JUN | JUL | AGO | SEP | OCT | NOV | | | DIC |
| VARIABLE 1 | Número de mecanismos aplicados. | Mecanismo | REALIZADO VARIABLE 1 | | | | | | | | | | | | | | #VALORI |
| VARIABLE 2 | Número total de mecanismos programados para su aplicación | Mecanismo | REALIZADO VARIABLE 2 | | | | | | | | | | | | | | |

CUMPLIMIENTO FINAL:

Explicaciones y causas de las variaciones al cumplimiento de la programación, ¿Por qué no se cumplió o por qué se superó considerablemente lo programado?

COMPONENTE 2 RESUMEN NARRATIVO: Instrumentos para el cumplimiento de los objetivos Institucionales implementados

Indicador

| | | | |
|--|---|------------------------|------------|
| NOMBRE | Porcentaje de Instrumentos Implementados. | | |
| DIMENSIÓN A MEDIR | Eficiencia | FRECUENCIA DE MEDICIÓN | Trimestral |
| MÉTODO DE CALCULO | (V1/V2)*100 | | |
| TIPO DE INDICADOR | Gestión | TIPO DE FÓRMULA | Porcentaje |
| COMPORTAMIENTO DEL INDICADOR HACIA LA META | Regular | | |

| | | | |
|------------|------|--------------------|--|
| LINEA BASE | | META DEL INDICADOR | |
| 0 | 2022 | 100% | |
| VALOR | AÑO | | |



PROGRAMA PRESUPUESTARIO

Nombre del Programa: Gestión Municipal
Unidad(es) Responsable(s): Presidencia Municipal, Secretaría Municipal, Tesorería Municipal, Contraloría Municipal y Sindicatura.
Costo Total del Programa: \$14,712,372.22

| VARIABLES | NOMBRE | UNIDAD DE MEDIDA | CALENDARIO - PROGRAMADO | | | | | | | | | | | | TOTAL | META PROGRAMADA EN EL AÑO | |
|------------|--|------------------|-------------------------|-----|-----|-----|-----|-----|-----|-----|-----|-----|-----|-----|-------|---------------------------|---------|
| | | | PROGRAMADO | ENE | FEB | MAR | ABR | MAY | JUN | JUL | AGO | SEP | OCT | NOV | | | DIC |
| VARIABLE 1 | Número de instrumentos implementados | Instrumento | PROGRAMADO VARIABLE 1 | 1 | 1 | 1 | 4 | 1 | 1 | 3 | 1 | 1 | 2 | 1 | 1 | 18 | 100.00% |
| VARIABLE 2 | Número total de instrumentos planeados | Instrumento | PROGRAMADO VARIABLE 2 | 1 | 1 | 1 | 4 | 1 | 1 | 3 | 1 | 1 | 2 | 1 | 1 | 18 | |

| VARIABLES | NOMBRE | UNIDAD DE MEDIDA | CALENDARIO - PROGRAMADO | | | | | | | | | | | | TOTAL | RESULTADO ALCANZADO EN EL AÑO | |
|------------|--|------------------|-------------------------|-----|-----|-----|-----|-----|-----|-----|-----|-----|-----|-----|-------|-------------------------------|---------|
| | | | REALIZADO | ENE | FEB | MAR | ABR | MAY | JUN | JUL | AGO | SEP | OCT | NOV | | | DIC |
| VARIABLE 1 | Número de instrumentos implementados | Instrumento | REALIZADO VARIABLE 1 | | | | | | | | | | | | | | #VALORI |
| VARIABLE 2 | Número total de instrumentos planeados | Instrumento | REALIZADO VARIABLE 2 | | | | | | | | | | | | | | |

CUMPLIMIENTO FINAL

Explicaciones y causas de las variaciones al cumplimiento de la programación, ¿Por qué no se cumplió o por que se supero considerablemente lo programado?

COMPONENTE 3 RESUMEN NARRATIVO: Labores que fortalezcan la hacienda realizadas.

| Indicador | | | | | |
|-------------------|-----------------------------------|------------------------|--------------------|--|-------------|
| NOMBRE | Porcentaje de labores realizadas. | | | | |
| DIMENSIÓN A MEDIR | Eficiencia | FRECUENCIA DE MEDICIÓN | Trimestral | MÉTODO DE CALCULO | (V1/V2)*100 |
| TIPO DE INDICADOR | Gestión | TIPO DE FÓRMULA | Porcentaje | COMPORTAMIENTO DEL INDICADOR HACIA LA META | Regular |
| LINEA BASE | | | META DEL INDICADOR | | |
| 0 | 2022 | 100% | | | |
| VALOR | AÑO | | | | |

| VARIABLES | NOMBRE | UNIDAD DE MEDIDA | CALENDARIO - PROGRAMADO | | | | | | | | | | | | TOTAL | META PROGRAMADA EN EL AÑO | |
|------------|---|------------------|-------------------------|-----|-----|-----|-----|-----|-----|-----|-----|-----|-----|-----|-------|---------------------------|---------|
| | | | PROGRAMADO | ENE | FEB | MAR | ABR | MAY | JUN | JUL | AGO | SEP | OCT | NOV | | | DIC |
| VARIABLE 1 | Número de labores realizadas | Labores | PROGRAMADO VARIABLE 1 | 4 | 4 | 4 | 4 | 4 | 4 | 4 | 4 | 4 | 4 | 4 | 4 | 48 | 100.00% |
| VARIABLE 2 | Número total de labores proyectadas para su realización | Labores | PROGRAMADO VARIABLE 2 | 4 | 4 | 4 | 4 | 4 | 4 | 4 | 4 | 4 | 4 | 4 | 4 | 48 | |

| VARIABLES | NOMBRE | UNIDAD DE MEDIDA | CALENDARIO - PROGRAMADO | | | | | | | | | | | | TOTAL | RESULTADO ALCANZADO EN EL AÑO | |
|------------|---|------------------|-------------------------|-----|-----|-----|-----|-----|-----|-----|-----|-----|-----|-----|-------|-------------------------------|---------|
| | | | REALIZADO | ENE | FEB | MAR | ABR | MAY | JUN | JUL | AGO | SEP | OCT | NOV | | | DIC |
| VARIABLE 1 | Número de labores realizadas | Labores | REALIZADO VARIABLE 1 | | | | | | | | | | | | | | #VALORI |
| VARIABLE 2 | Número total de labores proyectadas para su realización | Labores | REALIZADO VARIABLE 2 | | | | | | | | | | | | | | |

CUMPLIMIENTO FINAL

Explicaciones y causas de las variaciones al cumplimiento de la programación, ¿Por qué no se cumplió o por que se supero considerablemente lo programado?

COMPONENTE 4 RESUMEN NARRATIVO: Herramientas para fortalecer el sistema anticorrupción y la transparencia aplicadas.

| Indicador | | | | | |
|-------------------|----------------------------|------------------------|--------------------|--|-------------|
| NOMBRE | Porcentaje de Herramientas | | | | |
| DIMENSIÓN A MEDIR | Eficiencia | FRECUENCIA DE MEDICIÓN | Trimestral | MÉTODO DE CALCULO | (V1/V2)*100 |
| TIPO DE INDICADOR | Gestión | TIPO DE FÓRMULA | Porcentaje | COMPORTAMIENTO DEL INDICADOR HACIA LA META | Regular |
| LINEA BASE | | | META DEL INDICADOR | | |
| 0 | 2022 | 100% | | | |
| VALOR | AÑO | | | | |

| VARIABLES | NOMBRE | UNIDAD DE MEDIDA | CALENDARIO - PROGRAMADO | | | | | | | | | | | | TOTAL | META PROGRAMADA EN EL AÑO |
|-----------|--------|------------------|-------------------------|-----|-----|-----|-----|-----|-----|-----|-----|-----|-----|-----|-------|---------------------------|
| | | | PROGRAMADO | ENE | FEB | MAR | ABR | MAY | JUN | JUL | AGO | SEP | OCT | NOV | | |

PROGRAMA PRESUPUESTARIO

Nombre del Programa: Gestión Municipal
Unidad(es) Responsable(s): Presidencia Municipal, Secretaría Municipal, Tesorería Municipal, Contraloría Municipal y Sindicatura.
Costo Total del Programa: \$14,712,372.22

| VARIABLE 1 | Número de sistemas efectuadas | Sistemas | PROGRAMADO VARIABLE 1 | 2 | 1 | 1 | 2 | 1 | 2 | 3 | 1 | 1 | 2 | 1 | 2 | 19 | 100.00% |
|------------|---------------------------------------|----------|-----------------------|---|---|---|---|---|---|---|---|---|---|---|---|----|---------|
| VARIABLE 2 | Número total de sistemas planificadas | Sistemas | PROGRAMADO VARIABLE 2 | 2 | 1 | 1 | 2 | 1 | 2 | 3 | 1 | 1 | 2 | 1 | 2 | 19 | |

REALIZADO

| VARIABLES | NOMBRE | UNIDAD DE MEDIDA | CALENDARIO - PROGRAMADO | | | | | | | | | | | | TOTAL | PORCENTAJE PROGRAMADO EN EL AÑO | | |
|------------|---------------------------------------|------------------|-------------------------|-----|-----|-----|-----|-----|-----|-----|-----|-----|-----|-----|-------|---------------------------------|-----|-----------|
| | | | REALIZADO | ENE | FEB | MAR | ABR | MAY | JUN | JUL | AGO | SEP | OCT | NOV | | | DIC | |
| VARIABLE 1 | Número de sistemas efectuadas | Sistemas | REALIZADO VARIABLE 1 | | | | | | | | | | | | | | | #(VALORI) |
| VARIABLE 2 | Número total de sistemas planificadas | Sistemas | REALIZADO VARIABLE 2 | | | | | | | | | | | | | | | |

CUMPLIMIENTO FINAL

Explicaciones y causas de las variaciones al cumplimiento de la programación, ¿Por qué no se cumplió o por que se supero considerablemente lo programado?

COMPONENTE 6 RESUMEN NARRATIVO

Indicador:

| | | | |
|-------------------|------------------------|--|-----|
| NOMBRE | | | |
| DIMENSIÓN A MEDIR | FRECUENCIA DE MEDICIÓN | MÉTODO DE CALCULO | |
| TIPO DE INDICADOR | TIPO DE FÓRMULA | COMPORTAMIENTO DEL INDICADOR HACIA LA META | |
| VALOR | LÍNEA BASE | META DEL INDICADOR | AÑO |

PROGRAMADO

| VARIABLES | NOMBRE | UNIDAD DE MEDIDA | CALENDARIO - PROGRAMADO | | | | | | | | | | | | TOTAL | META PROGRAMADA EN EL AÑO | | |
|------------|--------|------------------|-------------------------|-----|-----|-----|-----|-----|-----|-----|-----|-----|-----|-----|-------|---------------------------|-----|-------|
| | | | PROGRAMADO | ENE | FEB | MAR | ABR | MAY | JUN | JUL | AGO | SEP | OCT | NOV | | | DIC | |
| VARIABLE 1 | | | PROGRAMADO VARIABLE 1 | | | | | | | | | | | | | | | FALSO |
| VARIABLE 2 | | | PROGRAMADO VARIABLE 2 | | | | | | | | | | | | | | | |

REALIZADO

| VARIABLES | NOMBRE | UNIDAD DE MEDIDA | CALENDARIO - PROGRAMADO | | | | | | | | | | | | TOTAL | PORCENTAJE PROGRAMADO EN EL AÑO | | |
|------------|--------|------------------|-------------------------|-----|-----|-----|-----|-----|-----|-----|-----|-----|-----|-----|-------|---------------------------------|-----|-------|
| | | | REALIZADO | ENE | FEB | MAR | ABR | MAY | JUN | JUL | AGO | SEP | OCT | NOV | | | DIC | |
| VARIABLE 1 | | | REALIZADO VARIABLE 1 | | | | | | | | | | | | | | | FALSO |
| VARIABLE 2 | | | REALIZADO VARIABLE 2 | | | | | | | | | | | | | | | |

CUMPLIMIENTO FINAL

Explicaciones y causas de las variaciones al cumplimiento de la programación, ¿Por qué no se cumplió o por que se supero considerablemente lo programado?

ACTIVIDADES

| COMPONENTE | DESCRIPCIÓN | UNIDAD DE MEDIDA | CALENDARIO | | | | | | | | | | | | TOTAL | PORCENTAJE DE CUMPLIMIENTO DE LA ACTIVIDAD | | |
|---|--|------------------|------------------------|-----|-----|-----|-----|-----|-----|-----|-----|-----|-----|-----|-------|--|-----|----|
| | | | PROGRAMADO / REALIZADO | ENE | FEB | MAR | ABR | MAY | JUN | JUL | AGO | SEP | OCT | NOV | | | DIC | |
| C1 Mecanismos de atención a la ciudadanía aplicados. | 1 Brindar 12 trámites y servicios a la ciudadanía | Trámites | PROGRAMADO | 1 | 1 | 1 | 1 | 1 | 1 | 1 | 1 | 1 | 1 | 1 | 1 | 1 | 12 | 0% |
| | | | REALIZADO | | | | | | | | | | | | | | 0 | |
| | 2 Implementar 3 mecanismos para dar seguimiento a las quejas o denuncias | Mecanismos | PROGRAMADO | | | | 1 | | | 1 | | | 1 | | | | 3 | 0% |
| | | | REALIZADO | | | | | | | | | | | | | | 0 | |
| | 3 Elaborar 1 Informe de gobierno | Informe | PROGRAMADO | | | | | | | | | | 1 | | | | 1 | 0% |
| | | REALIZADO | | | | | | | | | | | | | | 0 | | |
| | 4 Realizar 12 seguimientos a los asuntos jurídicos en los que el ayuntamiento esté involucrado | Seguimiento | PROGRAMADO | 1 | 1 | 1 | 1 | 1 | 1 | 1 | 1 | 1 | 1 | 1 | 1 | 1 | 12 | 0% |
| | | | REALIZADO | | | | | | | | | | | | | | 0 | |
| | 5 | | PROGRAMADO | | | | | | | | | | | | | | 0 | |
| | | | REALIZADO | | | | | | | | | | | | | | 0 | |
| | 1 Realizar 12 seguimientos a programas presupuestarios vinculados con el PMD. | Programas | PROGRAMADO | 1 | 1 | 1 | 1 | 1 | 1 | 1 | 1 | 1 | 1 | 1 | 1 | 1 | 12 | 0% |
| | | | REALIZADO | | | | | | | | | | | | | | 0 | |

PROGRAMA PRESUPUESTARIO

Nombre del Programa: Gestión Municipal
 Unidad(es) Responsable(s): Presidencia Municipal, Secretaría Municipal, Tesorería Municipal, Contraloría Municipal y Sindicatura.
 Costo Total del Programa: \$14,712,372.22

| C2 | Instrumentos para el cumplimiento de los objetivos institucionales implementados | Descripción | Evaluación | PROGRAMADO | | | | | | | | | | | | REALIZADO | % | | | |
|----|--|---|-----------------|------------|---|---|---|---|---|---|---|---|----|----|----|-----------|---|----|----|----|
| | | | | 1 | 2 | 3 | 4 | 5 | 6 | 7 | 8 | 9 | 10 | 11 | 12 | | | | | |
| C2 | 2 | Realizar 1 evaluación para el cumplimiento del Plan de Desarrollo Municipal | Evaluación | PROGRAMADO | | | | | | | | | | | | | | 1 | 0% | |
| | | | | REALIZADO | | | | | | | | | | | | | | | | |
| | 3 | Realizar 1 Programa Anual de Evaluación | Programa | PROGRAMADO | | | | | | | | | | | | | | 1 | 0% | |
| | | | | REALIZADO | | | | | | | | | | | | | | | | |
| 4 | Realizar 1 evaluaciones a los fondos federales FISM y FORTAMUN | Evaluaciones | PROGRAMADO | | | | | | | | | | | | | | | 1 | 0% | |
| | | | REALIZADO | | | | | | | | | | | | | | | | | 0 |
| 5 | Realizar 3 seguimientos al desempeño de los Programas Presupuestarios | Seguimiento | PROGRAMADO | | | | | | | | | | | | | | | 3 | 0% | |
| | | | REALIZADO | | | | | | | | | | | | | | | | | 0 |
| C3 | 1 | Aplicar 12 sistemas de recaudación y dar seguimiento al ejercicio del gasto. | Sistemas | PROGRAMADO | 1 | 1 | 1 | 1 | 1 | 1 | 1 | 1 | 1 | 1 | 1 | 1 | 1 | 12 | 0% | |
| | | | | REALIZADO | | | | | | | | | | | | | | | | |
| | 2 | Establecer 12 controles en las adquisiciones o compras | Controles | PROGRAMADO | 1 | 1 | 1 | 1 | 1 | 1 | 1 | 1 | 1 | 1 | 1 | 1 | 1 | 12 | 0% | |
| | | | | REALIZADO | | | | | | | | | | | | | | | | |
| | 3 | Realizar 12 cumplimientos de obligaciones municipales | Pago | PROGRAMADO | 1 | 1 | 1 | 1 | 1 | 1 | 1 | 1 | 1 | 1 | 1 | 1 | 1 | 12 | 0% | |
| | | | | REALIZADO | | | | | | | | | | | | | | | | |
| | 4 | | | PROGRAMADO | 1 | 1 | 1 | 1 | 1 | 1 | 1 | 1 | 1 | 1 | 1 | 1 | 1 | 12 | 0% | |
| | | | | REALIZADO | | | | | | | | | | | | | | | | |
| | 5 | | | PROGRAMADO | | | | | | | | | | | | | | 0 | - | |
| | | | | REALIZADO | | | | | | | | | | | | | | | | |
| C4 | 1 | Realizar 2 auditorías correspondientes a cada ejercicio fiscal | Auditorías | PROGRAMADO | | | | | | | | | | | | | | 2 | 0% | |
| | | | | REALIZADO | | | | | | | | | | | | | | | | |
| | 2 | Realizar 2 levantamientos y actualización de los inventarios de bienes muebles y regularización de bienes inmuebles | Levantamientos | PROGRAMADO | 1 | | | | | | | | | | | | | 2 | 0% | |
| | | | | REALIZADO | | | | | | | | | | | | | | | | |
| | 3 | Responder 12 solicitudes de acceso a la información pública | Solicitudes | PROGRAMADO | 1 | 1 | 1 | 1 | 1 | 1 | 1 | 1 | 1 | 1 | 1 | 1 | 1 | 12 | 0% | |
| | | | | REALIZADO | | | | | | | | | | | | | | | | |
| | 4 | Llevar a cabo 3 seguimientos al cumplimiento de la normativa de transparencia, armonización contable y disciplina financiera entrega de estados financieros | Actualizaciones | PROGRAMADO | | | | | | | | | | | | | | | 3 | 0% |
| | | | | REALIZADO | | | | | | | | | | | | | | | | |
| 5 | | | PROGRAMADO | | | | | | | | | | | | | | 0 | - | | |
| | | | REALIZADO | | | | | | | | | | | | | | | | | 0 |
| C5 | 1 | | | PROGRAMADO | | | | | | | | | | | | | | 0 | - | |
| | | | | REALIZADO | | | | | | | | | | | | | | | | |
| | 2 | | | PROGRAMADO | | | | | | | | | | | | | | 0 | - | |
| | | | | REALIZADO | | | | | | | | | | | | | | | | |
| | 3 | | | PROGRAMADO | | | | | | | | | | | | | | 0 | - | |
| | | | | REALIZADO | | | | | | | | | | | | | | | | |
| | 4 | | | PROGRAMADO | | | | | | | | | | | | | | 0 | - | |
| | | | | REALIZADO | | | | | | | | | | | | | | | | |
| | 5 | | | PROGRAMADO | | | | | | | | | | | | | | 0 | - | |
| | | | | REALIZADO | | | | | | | | | | | | | | | | |

PRESIDENTE MUNICIPAL
 H. AYUNTAMIENTO DE
 YEHUALTEPEC, PUE.
 2021-2024

SECRETARIA GENERAL
 H. AYUNTAMIENTO DE
 YEHUALTEPEC, PUE.
 2021-2024

TESORERIA MUNICIPAL
 H. AYUNTAMIENTO DE
 YEHUALTEPEC, PUE.
 2024

SINDICO MUNICIPAL
 H. AYUNTAMIENTO DE
 YEHUALTEPEC, PUE.
 2021-2024

CONTRALOR MUNICIPAL
 H. AYUNTAMIENTO DE
 YEHUALTEPEC, PUE.
 2021-2024

PROGRAMA PRESUPUESTARIO

| Nombre del Programa | Seguridad para el Bienestar | | | | |
|---------------------------|--|------------------|-----------------|--|----------------|
| Unidad(es) Responsable(s) | Dirección de Protección Civil y Regiduría de Gobernación, Justicia y seguridad pública. | | | | |
| Costo Total del Programa | \$9,364,082.25 | | | | |
| Fuente de Financiamiento | <table border="1"> <tr> <th>RECURSOS PROPIOS</th> <th>PARTICIPACIONES</th> </tr> <tr> <td></td> <td>\$9,364,082.25</td> </tr> </table> | RECURSOS PROPIOS | PARTICIPACIONES | | \$9,364,082.25 |
| RECURSOS PROPIOS | PARTICIPACIONES | | | | |
| | \$9,364,082.25 | | | | |
| Monto Específico | | | | | |

| CLASIFICACIÓN FUNCIONAL DEL GASTO | |
|-----------------------------------|---|
| CLASIFICACIÓN | CONCEPTO |
| Finalidad | 1. Gobierno |
| Función | 1.7. Asuntos de orden público y de seguridad interior |
| Subfunción | 1.7.3 Otros Asuntos de Orden Público y Seguridad |
| Sub/Subfunción | |

DATOS DE VINCULACIÓN AL PLAN ESTATAL DE DESARROLLO
1. Seguridad Pública, Justicia y Estado de Derecho

DATOS DE VINCULACIÓN AL PLAN MUNICIPAL DE DESARROLLO (EJES, ESTRATEGIAS U OBJETIVOS GENERALES)
2. Seguridad Municipal

NIVEL INMEDIATO INFERIOR (OBJETIVO O LINEA ESTRATEGICA)
El municipio de Yehualtepec cuenta con un sistema de seguridad eficiente.

DATOS DE VINCULACIÓN A OBJETIVOS DE DESARROLLO SOSTENIBLE
16. Promover eciedades pacificas e inclusivas para el desarrollo sostenible, facilitar el acceso a la justicia para todos y crear instituciones eficaces, responsables e inclusivas a todos los niveles.

FIN:
Contribuir a brindar protección y seguridad a los habitantes del municipio mediante estrategias de seguridad pública y protección civil.

| Indicador | | | | | |
|-------------------|--------------------------------------|------------------------|------------|--|-------------|
| NOMBRE | Porcentaje de población beneficiada. | | | | |
| DIMENSIÓN A MEDIR | Eficacia | FRECUENCIA DE MEDICIÓN | Anual | MÉTODO DE CALCULO | (V1/V2)*100 |
| TIPO DE INDICADOR | Estratégico | TIPO DE FÓRMULA | Porcentaje | COMPORTAMIENTO DEL INDICADOR HACIA LA META | Regular |
| LINEA BASE | | META DEL INDICADOR | | | |
| 0 | | 100.00% | | | |
| VALOR | | AÑO | | | |
| | | 2022 | | | |

| PROGRAMADO | | | | | | | | | | | | | | | | | | | |
|------------|-----------------------------------|------------------|-------------------------|-----|-----|-----|-----|-----|-----|-----|-----|-----|-----|-----|-------|---------------------------|--------|-------|---------|
| VARIABLES | NOMBRE | UNIDAD DE MEDIDA | CALENDARIO - PROGRAMADO | | | | | | | | | | | | TOTAL | META PROGRAMADA EN EL AÑO | | | |
| | | | PROGRAMADO | ENE | FEB | MAR | ABR | MAY | JUN | JUL | AGO | SEP | OCT | NOV | | | DIC | | |
| VARIABLE 1 | Número de personas favorecidas | Personas | PROGRAMADO VARIABLE 1 | | | | | | | | | | | | | | 15,200 | 15200 | 100.00% |
| VARIABLE 2 | Número total de personas objetivo | Personas | PROGRAMADO VARIABLE 2 | | | | | | | | | | | | | | 15,200 | 15200 | |

| REALIZADO | | | | | | | | | | | | | | | | | | | |
|------------|-----------------------------------|------------------|-------------------------|-----|-----|-----|-----|-----|-----|-----|-----|-----|-----|-----|-------|-------------------------------|-----|--|----------|
| VARIABLES | NOMBRE | UNIDAD DE MEDIDA | CALENDARIO - PROGRAMADO | | | | | | | | | | | | TOTAL | RESULTADO ALCANZADO EN EL AÑO | | | |
| | | | REALIZADO | ENE | FEB | MAR | ABR | MAY | JUN | JUL | AGO | SEP | OCT | NOV | | | DIC | | |
| VARIABLE 1 | Número de personas favorecidas | Personas | REALIZADO VARIABLE 1 | | | | | | | | | | | | | | | | #(VALOR) |
| VARIABLE 2 | Número total de personas objetivo | Personas | REALIZADO VARIABLE 2 | | | | | | | | | | | | | | | | #(VALOR) |

Explicaciones y causas de las variaciones al cumplimiento de la programación, ¿Por qué no se cumplió o por que se supero considerablemente lo programado?

PROPÓSITO
Los habitantes del municipio de Yehualtepec cuentan con estrategias para brindar seguridad pública y protección civil oportuna.

| Indicador | | | | | |
|-------------------|---------------------------------------|------------------------|------------|--|-------------|
| NOMBRE | Porcentaje de estrategias ejecutadas. | | | | |
| DIMENSIÓN A MEDIR | Eficacia | FRECUENCIA DE MEDICIÓN | Semestral | MÉTODO DE CALCULO | (V1/V2)*100 |
| TIPO DE INDICADOR | Estratégico | TIPO DE FÓRMULA | Porcentaje | COMPORTAMIENTO DEL INDICADOR HACIA LA META | Regular |
| LINEA BASE | | META DEL INDICADOR | | | |
| 0 | | 100.00% | | | |
| VALOR | | AÑO | | | |
| | | 2022 | | | |

| PROGRAMADO | | | | | | | | | | | | | | | | | |
|------------|--|------------------|-------------------------|-----|-----|-----|-----|-----|-----|-----|-----|-----|-----|-----|-------|---------------------------|---------|
| VARIABLES | NOMBRE | UNIDAD DE MEDIDA | CALENDARIO - PROGRAMADO | | | | | | | | | | | | TOTAL | META PROGRAMADA EN EL AÑO | |
| | | | PROGRAMADO | ENE | FEB | MAR | ABR | MAY | JUN | JUL | AGO | SEP | OCT | NOV | | | DIC |
| VARIABLE 1 | Numero de estrategias ejecutadas | Estrategias | PROGRAMADO VARIABLE 1 | 6 | 7 | 8 | 8 | 7 | 9 | 8 | 9 | 6 | 6 | 8 | 6 | 85 | 100.00% |
| VARIABLE 2 | Numero de estrategias programadas para su ejecución. | Estrategias | PROGRAMADO VARIABLE 2 | 6 | 7 | 8 | 8 | 7 | 9 | 8 | 9 | 6 | 6 | 8 | 6 | 85 | |

| REALIZADO | | | | | | | | | | | | | | | | | | |
|------------|--|------------------|-------------------------|-----|-----|-----|-----|-----|-----|-----|-----|-----|-----|-----|-------|-------------------------------|-----|----------|
| VARIABLES | NOMBRE | UNIDAD DE MEDIDA | CALENDARIO - PROGRAMADO | | | | | | | | | | | | TOTAL | RESULTADO ALCANZADO EN EL AÑO | | |
| | | | REALIZADO | ENE | FEB | MAR | ABR | MAY | JUN | JUL | AGO | SEP | OCT | NOV | | | DIC | |
| VARIABLE 1 | Numero de estrategias ejecutadas | Estrategias | REALIZADO VARIABLE 1 | | | | | | | | | | | | | | | #(VALOR) |
| VARIABLE 2 | Numero de estrategias programadas para su ejecución. | Estrategias | REALIZADO VARIABLE 2 | | | | | | | | | | | | | | | #(VALOR) |

CUMPLIMIENTO FINAL

PROGRAMA PRESUPUESTARIO

Nombre del Programa: Seguridad para el Bienestar
 Unidad(es) Responsable(s): Dirección de Protección Civil y Regiduría de Gobernación, Justicia y seguridad pública.
 Costo Total del Programa: \$9,304,082.25

Explicaciones y causas de las variaciones al cumplimiento de la programación, ¿Por qué no se cumplió o por qué se superó considerablemente lo programado?

COMPONENTES

COMPONENTE 1
RESUMEN NARRATIVO: Instrumentos para mejorar la capacidad de respuesta implementados.

Indicador

NOMBRE: Porcentaje de Instrumento implementados.

| | | | | | |
|-------------------|------------|------------------------|------------|--|-------------|
| DIMENSIÓN A MEDIR | Eficiencia | FRECUENCIA DE MEDICIÓN | Trimestral | MÉTODO DE CÁLCULO | (V1/V2)*100 |
| TIPO DE INDICADOR | Gestión | TIPO DE FÓRMULA | Porcentaje | COMPORTAMIENTO DEL INDICADOR HACIA LA META | Regular |
| LÍNEA BASE | | AÑO | | META DEL INDICADOR | |
| 0 | | 2022 | | 100.00% | |
| VALOR | | AÑO | | | |

PROGRAMADO

| VARIABLES | NOMBRE | UNIDAD DE MEDIDA | PROGRAMADO | CALENDRARIO - PROGRAMADO | | | | | | | | | | | | TOTAL | META PROGRAMADA EN EL AÑO | |
|------------|--|------------------|-----------------------|--------------------------|-----|-----|-----|-----|-----|-----|-----|-----|-----|-----|-----|-------|---------------------------|---------|
| | | | | ENE | FEB | MAR | ABR | MAY | JUN | JUL | AGO | SEP | OCT | NOV | DIC | | | |
| VARIABLE 1 | Numero de Instrumento implementados. | Instrumentos | PROGRAMADO VARIABLE 1 | 3 | 3 | 3 | 6 | 3 | 3 | 3 | 3 | 5 | 3 | 3 | 5 | 3 | 42 | 100.00% |
| VARIABLE 2 | Cantidad total de instrumentos programados para su implementación. | Instrumentos | PROGRAMADO VARIABLE 2 | 3 | 3 | 3 | 5 | 3 | 3 | 3 | 5 | 3 | 3 | 5 | 3 | 42 | | |

REALIZADO

| VARIABLES | NOMBRE | UNIDAD DE MEDIDA | REALIZADO | CALENDRARIO - PROGRAMADO | | | | | | | | | | | | TOTAL | RESULTADO ALCANZADO EN EL AÑO | |
|------------|--|------------------|----------------------|--------------------------|-----|-----|-----|-----|-----|-----|-----|-----|-----|-----|-----|-------|-------------------------------|---------|
| | | | | ENE | FEB | MAR | ABR | MAY | JUN | JUL | AGO | SEP | OCT | NOV | DIC | | | |
| VARIABLE 1 | Numero de Instrumento implementados. | Instrumentos | REALIZADO VARIABLE 1 | | | | | | | | | | | | | | | #VALORI |
| VARIABLE 2 | Cantidad total de instrumentos programados para su implementación. | Instrumentos | REALIZADO VARIABLE 2 | | | | | | | | | | | | | | | |

CUMPLIMIENTO FINAL

Explicaciones y causas de las variaciones al cumplimiento de la programación, ¿Por qué no se cumplió o por qué se superó considerablemente lo programado?

COMPONENTE 2
RESUMEN NARRATIVO: Labores que fortalezcan los cuerpos de seguridad pública y protección civil realizadas.

Indicador

NOMBRE: Porcentaje de labores realizadas.

| | | | | | |
|-------------------|------------|------------------------|------------|--|-------------|
| DIMENSIÓN A MEDIR | Eficiencia | FRECUENCIA DE MEDICIÓN | Trimestral | MÉTODO DE CÁLCULO | (V1/V2)*100 |
| TIPO DE INDICADOR | Gestión | TIPO DE FÓRMULA | Porcentaje | COMPORTAMIENTO DEL INDICADOR HACIA LA META | Regular |
| LÍNEA BASE | | AÑO | | META DEL INDICADOR | |
| 0 | | 2022 | | 100% | |
| VALOR | | AÑO | | | |

PROGRAMADO

| VARIABLES | NOMBRE | UNIDAD DE MEDIDA | PROGRAMADO | CALENDRARIO - PROGRAMADO | | | | | | | | | | | | TOTAL | META PROGRAMADA EN EL AÑO |
|------------|---|------------------|-----------------------|--------------------------|-----|-----|-----|-----|-----|-----|-----|-----|-----|-----|-----|-------|---------------------------|
| | | | | ENE | FEB | MAR | ABR | MAY | JUN | JUL | AGO | SEP | OCT | NOV | DIC | | |
| VARIABLE 1 | Numero de labores realizadas | Labores | PROGRAMADO VARIABLE 1 | 1 | 1 | 1 | 1 | 1 | 1 | 1 | 2 | 1 | 1 | 1 | 1 | 13 | 100.00% |
| VARIABLE 2 | Numero de labores programadas para su realización | Labores | PROGRAMADO VARIABLE 2 | 1 | 1 | 1 | 1 | 1 | 1 | 1 | 2 | 1 | 1 | 1 | 1 | 13 | |

REALIZADO

| VARIABLES | NOMBRE | UNIDAD DE MEDIDA | REALIZADO | CALENDRARIO - PROGRAMADO | | | | | | | | | | | | TOTAL | RESULTADO ALCANZADO EN EL AÑO |
|------------|---|------------------|----------------------|--------------------------|-----|-----|-----|-----|-----|-----|-----|-----|-----|-----|-----|-------|-------------------------------|
| | | | | ENE | FEB | MAR | ABR | MAY | JUN | JUL | AGO | SEP | OCT | NOV | DIC | | |
| VARIABLE 1 | Numero de labores realizadas | Labores | REALIZADO VARIABLE 1 | | | | | | | | | | | | | | #VALORI |
| VARIABLE 2 | Numero de labores programadas para su realización | Labores | REALIZADO VARIABLE 2 | | | | | | | | | | | | | | |

CUMPLIMIENTO FINAL

Explicaciones y causas de las variaciones al cumplimiento de la programación, ¿Por qué no se cumplió o por qué se superó considerablemente lo programado?

COMPONENTE 3
RESUMEN NARRATIVO: Herramientas para el mejoramiento del servicio de protección civil implementadas.

Indicador

NOMBRE: Porcentaje de herramientas implementadas.

| | | | | | |
|-------------------|------------|------------------------|------------|--|-------------|
| DIMENSIÓN A MEDIR | Eficiencia | FRECUENCIA DE MEDICIÓN | Trimestral | MÉTODO DE CÁLCULO | (V1/V2)*100 |
| TIPO DE INDICADOR | Gestión | TIPO DE FÓRMULA | Porcentaje | COMPORTAMIENTO DEL INDICADOR HACIA LA META | Regular |
| LÍNEA BASE | | AÑO | | META DEL INDICADOR | |
| 0 | | 2022 | | 100% | |
| VALOR | | AÑO | | | |

PROGRAMADO

| VARIABLES | NOMBRE | UNIDAD DE MEDIDA | PROGRAMADO | CALENDRARIO - PROGRAMADO | | | | | | | | | | | | TOTAL | META PROGRAMADA EN EL AÑO |
|------------|-------------------------------------|------------------|-----------------------|--------------------------|-----|-----|-----|-----|-----|-----|-----|-----|-----|-----|-----|-------|---------------------------|
| | | | | ENE | FEB | MAR | ABR | MAY | JUN | JUL | AGO | SEP | OCT | NOV | DIC | | |
| VARIABLE 1 | Numero de herramienta implementadas | Herramientas | PROGRAMADO VARIABLE 1 | 2 | 3 | 4 | 2 | 3 | 5 | 2 | 2 | 1 | 2 | 2 | 2 | 30 | |

PROGRAMA PRESUPUESTARIO

Nombre del Programa: Seguridad para el Bienestar
Unidad(es) Responsable(s): Dirección de Protección Civil y Regiduría de Gobernación, Justicia y seguridad pública.
Costo Total del Programa: \$9,364,082.25

| VARIABLE 1 | Numero de herramienta programadas para su implementación | Herramientas | PROGRAMADO VARIABLE 2 | 2 | 3 | 4 | 2 | 3 | 6 | 2 | 2 | 1 | 2 | 2 | 2 | 30 | |
|------------------|--|------------------|-------------------------|-----|-----|-----|-----|-----|-----|-----|-----|-----|-----|-----|-------|-------------------------------|---------|
| REALIZADO | | | | | | | | | | | | | | | | | |
| VARIABLES | NOMBRE | UNIDAD DE MEDIDA | CALENDARIO - PROGRAMADO | | | | | | | | | | | | TOTAL | RESULTADO ALCANZADO EN EL AÑO | |
| VARIABLE 1 | Numero de herramienta implementadas | Herramientas | REALIZADO VARIABLE 1 | ENE | FEB | MAR | ABR | MAY | JUN | JUL | AGO | SEP | OCT | NOV | DIC | | #VALORI |
| VARIABLE 2 | Numero de herramienta programadas para su implementación | Herramientas | REALIZADO VARIABLE 2 | | | | | | | | | | | | | | |

Explicaciones y causas de las variaciones al cumplimiento de la programación, ¿Por qué no se cumplió o por que se supero considerablemente lo programado? CUMPLIMIENTO FINAL

COMPONENTE 4 RESUMEN NARRATIVO

Indicador

NOMBRE: _____

DIMENSION A MEDIR: _____

TIPO DE INDICADOR: _____

FRECUENCIA DE MEDICIÓN: _____

MÉTODO DE CÁLCULO: _____

TIPO DE FÓRMULA: _____

COMPORTAMIENTO DEL INDICADOR HACIA LA META: _____

LÍNEA BASE: 0

VALOR: _____ AÑO: _____ META DEL INDICADOR: _____

| VARIABLES | NOMBRE | UNIDAD DE MEDIDA | CALENDARIO - PROGRAMADO | | | | | | | | | | | | TOTAL | META PROGRAMADA EN EL AÑO | |
|------------|--------|------------------|-------------------------|-----|-----|-----|-----|-----|-----|-----|-----|-----|-----|-----|-------|---------------------------|-------|
| VARIABLE 1 | | | PROGRAMADO | ENE | FEB | MAR | ABR | MAY | JUN | JUL | AGO | SEP | OCT | NOV | DIC | | FALSO |
| VARIABLE 2 | | | PROGRAMADO VARIABLE 2 | | | | | | | | | | | | | | |

| VARIABLES | NOMBRE | UNIDAD DE MEDIDA | CALENDARIO - PROGRAMADO | | | | | | | | | | | | TOTAL | PROCENTAJE PROGRAMADO EN EL AÑO | |
|------------|--------|------------------|-------------------------|-----|-----|-----|-----|-----|-----|-----|-----|-----|-----|-----|-------|---------------------------------|-------|
| VARIABLE 1 | | | REALIZADO | ENE | FEB | MAR | ABR | MAY | JUN | JUL | AGO | SEP | OCT | NOV | DIC | | FALSO |
| VARIABLE 2 | | | REALIZADO VARIABLE 2 | | | | | | | | | | | | | | |

Explicaciones y causas de las variaciones al cumplimiento de la programación, ¿Por qué no se cumplió o por que se supero considerablemente lo programado? CUMPLIMIENTO FINAL

COMPONENTE 5 RESUMEN NARRATIVO

Indicador

NOMBRE: _____

DIMENSION A MEDIR: _____

TIPO DE INDICADOR: _____

FRECUENCIA DE MEDICIÓN: _____

MÉTODO DE CÁLCULO: _____

TIPO DE FÓRMULA: _____

COMPORTAMIENTO DEL INDICADOR HACIA LA META: _____

LÍNEA BASE: _____

VALOR: _____ AÑO: _____ META DEL INDICADOR: _____

| VARIABLES | NOMBRE | UNIDAD DE MEDIDA | CALENDARIO - PROGRAMADO | | | | | | | | | | | | TOTAL | META PROGRAMADA EN EL AÑO | |
|------------|--------|------------------|-------------------------|-----|-----|-----|-----|-----|-----|-----|-----|-----|-----|-----|-------|---------------------------|-------|
| VARIABLE 1 | | | PROGRAMADO | ENE | FEB | MAR | ABR | MAY | JUN | JUL | AGO | SEP | OCT | NOV | DIC | | FALSO |
| VARIABLE 2 | | | PROGRAMADO VARIABLE 2 | | | | | | | | | | | | | | |

| VARIABLES | NOMBRE | UNIDAD DE MEDIDA | CALENDARIO - PROGRAMADO | | | | | | | | | | | | TOTAL | PROCENTAJE PROGRAMADO EN EL AÑO | |
|------------|--------|------------------|-------------------------|-----|-----|-----|-----|-----|-----|-----|-----|-----|-----|-----|-------|---------------------------------|-------|
| VARIABLE 1 | | | REALIZADO | ENE | FEB | MAR | ABR | MAY | JUN | JUL | AGO | SEP | OCT | NOV | DIC | | FALSO |
| VARIABLE 2 | | | REALIZADO VARIABLE 2 | | | | | | | | | | | | | | |

Explicaciones y causas de las variaciones al cumplimiento de la programación, ¿Por qué no se cumplió o por que se supero considerablemente lo programado? CUMPLIMIENTO FINAL

ACTIVIDADES

| COMPONENTE | DESCRIPCIÓN | UNIDAD DE MEDIDA | CALENDARIO | | | | | | | | | | | | TOTAL | PROCENTAJE DE CUMPLIMIENTO DE LA ACTIVIDAD | |
|------------|---|------------------|------------------------|-----|-----|-----|-----|-----|-----|-----|-----|-----|-----|-----|-------|--|----|
| 1 | Realizar 12 rondines en los distintos centros de Población del Municipio. | Rondin | PROGRAMADO / REALIZADO | ENE | FEB | MAR | ABR | MAY | JUN | JUL | AGO | SEP | OCT | NOV | DIC | | 0% |
| | | | PROGRAMADO | 1 | 1 | 1 | 1 | 1 | 1 | 1 | 1 | 1 | 1 | 1 | 1 | 1 | |
| 2 | Implementar 12 puntos de Inspección en el | Inspección | PROGRAMADO | 1 | 1 | 1 | 1 | 1 | 1 | 1 | 1 | 1 | 1 | 1 | 1 | 0 | 0% |
| | | | REALIZADO | | | | | | | | | | | | | | |

PROGRAMA PRESUPUESTARIO

Nombre del Programa: Seguridad para el Bienestar
Unidad(es) Responsable(s): Dirección de Protección Civil y Regiduría de Gobernación, Justicia y seguridad pública.
Costo Total del Programa: \$9,364,082.25

| Categoría | Subcategoría | Descripción | Tipo de Proyecto | Ejercicios Fiscales | | | | | | | | | | | | Total | % | | |
|---|--------------|--|------------------|---------------------|------------|------|------|------|------|------|------|------|------|------|------|-------|----|----|----|
| | | | | 2021 | 2022 | 2023 | 2024 | 2025 | 2026 | 2027 | 2028 | 2029 | 2030 | 2031 | 2032 | | | | |
| C1 Instrumentos para mejorar la capacidad de respuesta implementados | 3 | Realizar 12 resguardos a la entrada y salida de planteles educativos. | Resguardo | PROGRAMADO | 1 | 1 | 1 | 1 | 1 | 1 | 1 | 1 | 1 | 1 | 1 | 1 | 1 | 12 | 0% |
| | | | REALIZADO | | | | | | | | | | | | | | | | 0 |
| | 4 | Realizar 3 capacitaciones a los elementos de seguridad del municipio. | Capacitación | PROGRAMADO | | | 1 | | | | | | | 1 | | | 3 | 0% | |
| | | | REALIZADO | | | | | | | | | | | | | | | 0 | 0% |
| | 5 | Realizar 11 exámenes de control y confianza bajo demanda. | Operativo | PROGRAMADO | | | | 1 | | | | | | | 1 | | 3 | 0% | |
| REALIZADO | | | | | | | | | | | | | | | | | 0 | 0% | |
| C2 Labores que fortalezcan los cuerpos de seguridad pública y protección civil realizadas. | 1 | Adquisición de 1 equipamiento para el cuerpo de seguridad pública y protección civil. | Equipamiento | PROGRAMADO | | | | | | | | | | | | 1 | 0% | | |
| | | | REALIZADO | | | | | | | | | | | | | | 0 | 0% | |
| | 2 | Brindar 12 mantenimientos a los vehículos, armamento, radios de la policía y protección civil del Municipio | Mantenimiento | PROGRAMADO | 1 | 1 | 1 | 1 | 1 | 1 | 1 | 1 | 1 | 1 | 1 | 1 | 1 | 12 | 0% |
| | | | REALIZADO | | | | | | | | | | | | | | | | 0 |
| | 3 | | | PROGRAMADO | | | | | | | | | | | | | 0 | | |
| | | | REALIZADO | | | | | | | | | | | | | | | 0 | |
| | 4 | | | PROGRAMADO | | | | | | | | | | | | | 0 | | |
| | | | REALIZADO | | | | | | | | | | | | | | | 0 | |
| | 5 | | | PROGRAMADO | | | | | | | | | | | | | 0 | | |
| | | | REALIZADO | | | | | | | | | | | | | | | 0 | |
| C3 Herramientas para el mejoramiento del servicio de protección civil implementadas | 1 | Realizar 6 inspecciones a diferentes glos comerciales del municipio | Inspección | PROGRAMADO | | | 1 | | | 1 | 1 | | | | 1 | 1 | 6 | 0% | |
| | | | REALIZADO | | | | | | | | | | | | | | | 0 | 0% |
| | 2 | Realizar 12 capacitaciones en materia de protección civil a los distintos centros de población del municipio | Capacitación | PROGRAMADO | 1 | 2 | 2 | 1 | 2 | 3 | 1 | | | | | | | 12 | 0% |
| | | | REALIZADO | | | | | | | | | | | | | | | | 0 |
| | 3 | Implementar 12 medidas preventivas ante situaciones de emergencia y desastre | Medida | PROGRAMADO | 1 | 1 | 1 | 1 | 1 | 1 | 1 | 1 | 1 | 1 | 1 | 1 | 1 | 12 | 0% |
| REALIZADO | | | | | | | | | | | | | | | | | | 0 | 0% |
| C4 0 | | | | PROGRAMADO | | | | | | | | | | | | | 0 | | |
| | | | REALIZADO | | | | | | | | | | | | | | | 0 | |
| | | | | | PROGRAMADO | | | | | | | | | | | | 0 | | |
| | | | | REALIZADO | | | | | | | | | | | | | | | 0 |
| | | | | | PROGRAMADO | | | | | | | | | | | | 0 | | |
| | | | | REALIZADO | | | | | | | | | | | | | | | 0 |
| | | | | | PROGRAMADO | | | | | | | | | | | | 0 | | |
| | | | | REALIZADO | | | | | | | | | | | | | | | 0 |
| | | | | | PROGRAMADO | | | | | | | | | | | | 0 | | |
| | | | | REALIZADO | | | | | | | | | | | | | | | 0 |
| C5 0 | | | | PROGRAMADO | | | | | | | | | | | | | 0 | | |
| | | | REALIZADO | | | | | | | | | | | | | | | 0 | |
| | | | | | PROGRAMADO | | | | | | | | | | | | 0 | | |
| | | | | REALIZADO | | | | | | | | | | | | | | | 0 |
| | | | | | PROGRAMADO | | | | | | | | | | | | 0 | | |
| | | | | REALIZADO | | | | | | | | | | | | | | | 0 |
| | | | | | PROGRAMADO | | | | | | | | | | | | 0 | | |
| | | | | REALIZADO | | | | | | | | | | | | | | | 0 |
| | | | | | PROGRAMADO | | | | | | | | | | | | 0 | | |
| | | | | REALIZADO | | | | | | | | | | | | | | | 0 |

PRESIDENTE MUNICIPAL
C. Rogelio Rodríguez Rodríguez
DIRECCIÓN DE PROTECCIÓN CIVIL
H. AYUNTAMIENTO DE YEHUALTEPEC, PUE.
2021-2024

TESORERÍA MUNICIPAL
H. AYUNTAMIENTO DE YEHUALTEPEC, PUE.
C. Eloy Tellez González
TESORERO MUNICIPAL

CONTRALORIA
H. AYUNTAMIENTO DE YEHUALTEPEC, PUE.
2021-2024

DIRECCIÓN DE PROTECCIÓN CIVIL
H. AYUNTAMIENTO DE YEHUALTEPEC, PUE.
2021-2024

REGIDURÍA DE GOBERNACIÓN
H. AYUNTAMIENTO DE YEHUALTEPEC, PUE.
2021 - 2024

CONTRALORIA
H. AYUNTAMIENTO DE YEHUALTEPEC, PUE.
2021-2024

PROGRAMA PRESUPUESTARIO

Nombre del Programa: Implementación del FAISMUN-DF
Unidad(es) Responsable(s): Dirección de desarrollo urbano y obras públicas
Costo Total del Programa: \$30,640,083.04

| | |
|--------------------------|-----------------------|
| Fuente de Financiamiento | FONDO DE APORTACIONES |
| Monto Específico | \$30,640,083.04 |

| CLASIFICACIÓN FUNCIONAL DEL GASTO | |
|-----------------------------------|--|
| CLASIFICACIÓN | CONCEPTO |
| Finalidad | 2. Desarrollo social |
| Función | 2.2. Vivienda y servicios a la comunidad |
| Subfunción | 2.2.2 Desarrollo Comunitario |
| Sub/Subfunción | 2.2.2.1 Disminución de la marginación, rezago social y pobreza en la comunidad |

DATOS DE VINCULACIÓN AL PLAN ESTATAL DE DESARROLLO
4. Disminución de las Desigualdades

DATOS DE VINCULACIÓN AL PLAN MUNICIPAL DE DESARROLLO (EJES, ESTRATEGIAS U OBJETIVOS GENERALES)
1. Desarrollo Social

NIVEL INMEDIATO INFERIOR (OBJETIVO O LINEA ESTRATÉGICA)
Desarrollar acciones que permitan mejorar el desarrollo social de la ciudadanía, por medio de acciones en servicios básicos como son salud, educación y deportes.

DATOS DE VINCULACIÓN A OBJETIVOS DE DESARROLLO SOSTENIBLE
1. Poner fin a la pobreza en todas sus formas en todo el mundo.

FIN

RESUMEN NARRATIVO
Contribuir a disminuir los grados de rezago social en las localidades del municipio, mediante proyectos dirigidos a población.

Indicador

| | | | |
|--|--------------------------------------|------------------------|------------|
| NOMBRE | Porcentaje de población beneficiada. | | |
| DIMENSIÓN A MEDIR | Eficacia | FRECUENCIA DE MEDICIÓN | Anual |
| MÉTODO DE CÁLCULO | (V1/V2)*100 | | |
| TIPO DE INDICADOR | Estratégico | TIPO DE FÓRMULA | Porcentaje |
| COMPORTAMIENTO DEL INDICADOR HACIA LA META | Regular | | |
| LINEA BASE | | META DEL INDICADOR | |
| 0 | 2022 | 100% | |
| VALOR | AÑO | | |

| PROGRAMADO | | | | | | | | | | | | | | | | | | |
|------------|-----------------------------------|------------------|-------------------------|-----|-----|-----|-----|-----|-----|-----|-----|-----|-----|-----|-------|---------------------------|-------|---------|
| VARIABLES | NOMBRE | UNIDAD DE MEDIDA | CALENDARIO - PROGRAMADO | | | | | | | | | | | | TOTAL | META PROGRAMADA EN EL AÑO | | |
| | | | PROGRAMADO | ENE | FEB | MAR | ABR | MAY | JUN | JUL | AGO | SEP | OCT | NOV | | | DIC | |
| VARIABLE 1 | Número de personas beneficiadas | Personas | PROGRAMADO VARIABLE 1 | | | | | | | | | | | | | 26392 | 26392 | 100,00% |
| VARIABLE 2 | Número total de personas objetivo | Personas | PROGRAMADO VARIABLE 2 | | | | | | | | | | | | | 26392 | 26392 | |

| REALIZADO | | | | | | | | | | | | | | | | | | |
|------------|-----------------------------------|------------------|-------------------------|-----|-----|-----|-----|-----|-----|-----|-----|-----|-----|-----|-------|-------------------------------|-------|---------|
| VARIABLES | NOMBRE | UNIDAD DE MEDIDA | CALENDARIO - PROGRAMADO | | | | | | | | | | | | TOTAL | RESULTADO ALCANZADO EN EL AÑO | | |
| | | | REALIZADO | ENE | FEB | MAR | ABR | MAY | JUN | JUL | AGO | SEP | OCT | NOV | | | DIC | |
| VARIABLE 1 | Número de personas beneficiadas | Personas | REALIZADO VARIABLE 1 | | | | | | | | | | | | | | | #VALORI |
| VARIABLE 2 | Número total de personas objetivo | Personas | REALIZADO VARIABLE 2 | | | | | | | | | | | | | 26392 | 26392 | |

CUMPLIMIENTO FINAL

Explicaciones y causas de las variaciones al cumplimiento de la programación, ¿Por qué no se cumplió o por que se supero considerablemente lo programado?

PROPÓSITO

RESUMEN NARRATIVO
La población del Municipio de Yehualtepec cuenta con proyectos de infraestructura básica para el cumplimiento de la Finalidad de los recursos del FISM-DF.

Indicador

PROGRAMA PRESUPUESTARIO

Nombre del Programa: Implementación del FAISMUN-DF
 Unidad(es) Responsable(s): Dirección de desarrollo urbano y obras públicas
 Costo Total del Programa: \$30,640,083.04

| | | | |
|--|-----------------------------------|------------------------|------------|
| NOMBRE | Número de proyectos implementados | | |
| DIMENSIÓN A MEDIR | Eficacia | FRECUENCIA DE MEDICIÓN | Semestral |
| MÉTODO DE CÁLCULO | (V1/V2)*100 | | |
| TIPO DE INDICADOR | Estratégico | TIPO DE FÓRMULA | Porcentaje |
| COMPORTAMIENTO DEL INDICADOR HACIA LA META | Regular | | |
| LINEA BASE | | META DEL INDICADOR | |
| 0 | 2022 | 100% | |
| VALOR | AÑO | | |

PROGRAMADO

| VARIABLES | NOMBRE | UNIDAD DE MEDIDA | CALENDARIO - PROGRAMADO | | | | | | | | | | | | TOTAL | META PROGRAMADA EN EL AÑO | |
|------------|---|------------------|-------------------------|-----|-----|-----|-----|-----|-----|-----|-----|-----|-----|-----|-------|---------------------------|---------|
| | | | PROGRAMADO | ENE | FEB | MAR | ABR | MAY | JUN | JUL | AGO | SEP | OCT | NOV | | | DIC |
| VARIABLE 1 | Número de proyectos priorizados | Proyecto | PROGRAMADO VARIABLE 1 | | | 1 | 2 | 2 | 3 | 3 | 2 | 3 | 1 | 0 | 0 | 17 | 100.00% |
| VARIABLE 2 | Número total de proyectos implementados | Proyecto | PROGRAMADO VARIABLE 2 | | | 1 | 2 | 2 | 3 | 3 | 2 | 3 | 1 | 0 | 0 | 17 | |

REALIZADO

| VARIABLES | NOMBRE | UNIDAD DE MEDIDA | CALENDARIO - PROGRAMADO | | | | | | | | | | | | TOTAL | RESULTADO ALCANZADO EN EL AÑO | |
|------------|---|------------------|-------------------------|-----|-----|-----|-----|-----|-----|-----|-----|-----|-----|-----|-------|-------------------------------|---------|
| | | | REALIZADO | ENE | FEB | MAR | ABR | MAY | JUN | JUL | AGO | SEP | OCT | NOV | | | DIC |
| VARIABLE 1 | Número de proyectos priorizados | Proyecto | REALIZADO VARIABLE 1 | | | | | | | | | | | | | | #VALORI |
| VARIABLE 2 | Número total de proyectos implementados | Proyecto | REALIZADO VARIABLE 2 | | | 1 | | | 3 | | | 3 | | | | 17 | |

CUMPLIMIENTO FINAL

Explicaciones y causas de las variaciones al cumplimiento de la programación, ¿Por qué no se cumplió o por que se supero considerablemente lo programado?

COMPONENTES

| | |
|--------------------------------|--|
| COMPONENTE 1 RESUMEN NARRATIVO | Instrumentos para el mejoramiento urbano y rehabilitación de caminos rurales, ejecutados |
|--------------------------------|--|

Indicador

| | | | |
|--|--------------------------------------|------------------------|------------|
| NOMBRE | Porcentaje de instrumentos aplicados | | |
| DIMENSIÓN A MEDIR | Eficiencia | FRECUENCIA DE MEDICIÓN | Trimestral |
| MÉTODO DE CÁLCULO | (V1/V2)*100 | | |
| TIPO DE INDICADOR | Gestión | TIPO DE FÓRMULA | Porcentaje |
| COMPORTAMIENTO DEL INDICADOR HACIA LA META | Regular | | |
| LINEA BASE | | META DEL INDICADOR | |
| 0 | 2022 | 100% | |
| VALOR | AÑO | | |

PROGRAMADO

| VARIABLES | NOMBRE | UNIDAD DE MEDIDA | CALENDARIO - PROGRAMADO | | | | | | | | | | | | TOTAL | META PROGRAMADA EN EL AÑO | |
|------------|--|------------------|-------------------------|-----|-----|-----|-----|-----|-----|-----|-----|-----|-----|-----|-------|---------------------------|---------|
| | | | PROGRAMADO | ENE | FEB | MAR | ABR | MAY | JUN | JUL | AGO | SEP | OCT | NOV | | | DIC |
| VARIABLE 1 | Número de instrumentos aplicados | Instrumento | PROGRAMADO VARIABLE 1 | | | 1 | 2 | 2 | 3 | 3 | 2 | 3 | 1 | 0 | 0 | 17 | 100.00% |
| VARIABLE 2 | Número total de instrumentos proyectados | Instrumento | PROGRAMADO VARIABLE 2 | | | 1 | 2 | 2 | 3 | 3 | 2 | 3 | 1 | 0 | 0 | 17 | |

REALIZADO

| VARIABLES | NOMBRE | UNIDAD DE MEDIDA | CALENDARIO - PROGRAMADO | | | | | | | | | | | | TOTAL | RESULTADO ALCANZADO EN EL AÑO | |
|------------|----------------------------------|------------------|-------------------------|-----|-----|-----|-----|-----|-----|-----|-----|-----|-----|-----|-------|-------------------------------|---------|
| | | | REALIZADO | ENE | FEB | MAR | ABR | MAY | JUN | JUL | AGO | SEP | OCT | NOV | | | DIC |
| VARIABLE 1 | Número de instrumentos aplicados | Instrumento | REALIZADO VARIABLE 1 | | | | | | | | | | | | | | #VALORI |

PROGRAMA PRESUPUESTARIO

Nombre del Programa: Implementación del FAISMUN-DF
Unidad(es) Responsable(s): Dirección de desarrollo urbano y obras públicas
Costo Total del Programa: \$30,640,083.04

| VARIABLE 2 | Número total de instrumentos proyectados | Instrumento | REALIZADO VARIABLE 2 | | | 1 | 2 | 2 | 3 | 3 | 2 | 3 | 1 | 0 | 0 | 17 | |
|------------|--|-------------|----------------------|--|--|---|---|---|---|---|---|---|---|---|---|----|--|
|------------|--|-------------|----------------------|--|--|---|---|---|---|---|---|---|---|---|---|----|--|

CUMPLIMIENTO FINAL

Explicaciones y causas de las variaciones al cumplimiento de la programación, ¿Por qué no se cumplió o por qué se superó considerablemente lo programado?

COMPONENTE 2
RESUMEN NARRATIVO

Indicador

| | | | |
|--|---|------------------------|------------|
| NOMBRE | Porcentaje de labores para la construcción realizadas | | |
| DIMENSIÓN A MEDIR | Eficiencia | FRECUENCIA DE MEDICIÓN | Trimestral |
| MÉTODO DE CALCULO | (V1/V2)*100 | | |
| TIPO DE INDICADOR | Gestión | TIPO DE FÓRMULA | Porcentaje |
| COMPORTAMIENTO DEL INDICADOR HACIA LA META | Regular | | |
| LINEA BASE | | META DEL INDICADOR | |
| 0 | 2022 | 100% | |
| VALOR | AÑO | | |

PROGRAMADO

| VARIABLES | NOMBRE | UNIDAD DE MEDIDA | CALENDARIO - PROGRAMADO | | | | | | | | | | | | TOTAL | META PROGRAMADA EN EL AÑO | |
|------------|--------|------------------|-------------------------|-----|-----|-----|-----|-----|-----|-----|-----|-----|-----|-----|-------|---------------------------|-----|
| | | | PROGRAMADO | ENE | FEB | MAR | ABR | MAY | JUN | JUL | AGO | SEP | OCT | NOV | | | DIC |
| VARIABLE 1 | | | PROGRAMADO VARIABLE 1 | | | | | | | | | | | | | | |
| VARIABLE 2 | | | PROGRAMADO VARIABLE 2 | | | | | | | | | | | | | | |

FALSO

REALIZADO

| VARIABLES | NOMBRE | UNIDAD DE MEDIDA | CALENDARIO - PROGRAMADO | | | | | | | | | | | | TOTAL | RESULTADO ALCANZADO EN EL AÑO | |
|------------|--------|------------------|-------------------------|-----|-----|-----|-----|-----|-----|-----|-----|-----|-----|-----|-------|-------------------------------|-----|
| | | | REALIZADO | ENE | FEB | MAR | ABR | MAY | JUN | JUL | AGO | SEP | OCT | NOV | | | DIC |
| VARIABLE 1 | | | REALIZADO VARIABLE 1 | | | | | | | | | | | | | | |
| VARIABLE 2 | | | REALIZADO VARIABLE 2 | | | | | | 0 | | | | | | | | |

FALSO

CUMPLIMIENTO FINAL

Explicaciones y causas de las variaciones al cumplimiento de la programación, ¿Por qué no se cumplió o por qué se superó considerablemente lo programado?

COMPONENTE 3
RESUMEN NARRATIVO

Indicador

| | | | |
|--|-----|------------------------|--|
| NOMBRE | | | |
| DIMENSIÓN A MEDIR | | FRECUENCIA DE MEDICIÓN | |
| MÉTODO DE CALCULO | | | |
| TIPO DE INDICADOR | | TIPO DE FÓRMULA | |
| COMPORTAMIENTO DEL INDICADOR HACIA LA META | | | |
| LINEA BASE | | META DEL INDICADOR | |
| | | | |
| VALOR | AÑO | | |

PROGRAMADO

| VARIABLES | NOMBRE | UNIDAD DE MEDIDA | CALENDARIO - PROGRAMADO | | | | | | | | | | | | TOTAL | META PROGRAMADA EN EL AÑO | |
|------------|--------|------------------|-------------------------|-----|-----|-----|-----|-----|-----|-----|-----|-----|-----|-----|-------|---------------------------|-----|
| | | | PROGRAMADO | ENE | FEB | MAR | ABR | MAY | JUN | JUL | AGO | SEP | OCT | NOV | | | DIC |
| VARIABLE 1 | | | PROGRAMADO VARIABLE 1 | | | | | | | | | | | | | | |
| VARIABLE 2 | | | PROGRAMADO VARIABLE 2 | | | | | | | | | | | | | | |

FALSO

REALIZADO

| VARIABLES | NOMBRE | UNIDAD DE MEDIDA | CALENDARIO - PROGRAMADO | | | | | | | | | | | | TOTAL | RESULTADO ALCANZADO EN EL AÑO |
|-----------|--------|------------------|-------------------------|-----|-----|-----|-----|-----|-----|-----|-----|-----|-----|-----|-------|-------------------------------|
| | | | REALIZADO | ENE | FEB | MAR | ABR | MAY | JUN | JUL | AGO | SEP | OCT | NOV | | |

PROGRAMA PRESUPUESTARIO

Nombre del Programa: Implementación del FAISMUN-DF
Unidad(es) Responsable(s): Dirección de desarrollo urbano y obras públicas
Costo Total del Programa: \$30,640,083.04

| | | | | | | | | | | | | | | | | | | | |
|------------|--|----------------------|--|--|--|--|--|--|--|--|--|--|--|--|--|--|--|--|--|
| VARIABLE 1 | | REALIZADO VARIABLE 1 | | | | | | | | | | | | | | | | | |
| VARIABLE 2 | | REALIZADO VARIABLE 2 | | | | | | | | | | | | | | | | | |

CUMPLIMIENTO FINAL

Explicaciones y causas de las variaciones al cumplimiento de la programación, ¿Por qué no se cumplió o por que se supero considerablemente lo programado?

COMPONENTE 4
RESUMEN NARRATIVO

Indicador

| | | | | | | | | | | | | | | | | | |
|-------------------|-----|------------------------|--|--|--|--|--|--|--|--|--|--|--|--|--|--|--|
| NOMBRE | | | | | | | | | | | | | | | | | |
| DIMENSIÓN A MEDIR | | FRECUENCIA DE MEDICIÓN | | MÉTODO DE CALCULO | | | | | | | | | | | | | |
| TIPO DE INDICADOR | | TIPO DE FÓRMULA | | COMPORTAMIENTO DEL INDICADOR HACIA LA META | | | | | | | | | | | | | |
| LINEA BASE | | | | META DEL INDICADOR | | | | | | | | | | | | | |
| VALOR | AÑO | | | | | | | | | | | | | | | | |

PROGRAMADO

| VARIABLES | NOMBRE | UNIDAD DE MEDIDA | CALENDARIO - PROGRAMADO | | | | | | | | | | | | TOTAL | META PROGRAMADA EN EL AÑO | | |
|------------|--------|------------------|-------------------------|-----|-----|-----|-----|-----|-----|-----|-----|-----|-----|-----|-------|---------------------------|-----|--|
| | | | PROGRAMADO | ENE | FEB | MAR | ABR | MAY | JUN | JUL | AGO | SEP | OCT | NOV | | | DIC | |
| VARIABLE 1 | | | PROGRAMADO VARIABLE 1 | | | | | | | | | | | | | | | |
| VARIABLE 2 | | | PROGRAMADO VARIABLE 2 | | | | | | | | | | | | | | | |

REALIZADO

| VARIABLES | NOMBRE | UNIDAD DE MEDIDA | CALENDARIO - PROGRAMADO | | | | | | | | | | | | TOTAL | PROCENTAJE PROGRAMADO EN EL AÑO | | |
|------------|--------|------------------|-------------------------|-----|-----|-----|-----|-----|-----|-----|-----|-----|-----|-----|-------|---------------------------------|-----|--|
| | | | REALIZADO | ENE | FEB | MAR | ABR | MAY | JUN | JUL | AGO | SEP | OCT | NOV | | | DIC | |
| VARIABLE 1 | | | REALIZADO VARIABLE 1 | | | | | | | | | | | | | | | |
| VARIABLE 2 | | | REALIZADO VARIABLE 2 | | | | | | | | | | | | | | | |

CUMPLIMIENTO FINAL

Explicaciones y causas de las variaciones al cumplimiento de la programación, ¿Por qué no se cumplió o por que se supero considerablemente lo programado?

COMPONENTE 6
RESUMEN NARRATIVO

Indicador

| | | | | | | | | | | | | | | | | | |
|-------------------|-----|------------------------|--|--|--|--|--|--|--|--|--|--|--|--|--|--|--|
| NOMBRE | | | | | | | | | | | | | | | | | |
| DIMENSIÓN A MEDIR | | FRECUENCIA DE MEDICIÓN | | MÉTODO DE CALCULO | | | | | | | | | | | | | |
| TIPO DE INDICADOR | | TIPO DE FÓRMULA | | COMPORTAMIENTO DEL INDICADOR HACIA LA META | | | | | | | | | | | | | |
| LINEA BASE | | | | META DEL INDICADOR | | | | | | | | | | | | | |
| VALOR | AÑO | | | | | | | | | | | | | | | | |

PROGRAMADO

| VARIABLES | NOMBRE | UNIDAD DE MEDIDA | CALENDARIO - PROGRAMADO | | | | | | | | | | | | TOTAL | META PROGRAMADA EN EL AÑO | | |
|------------|--------|------------------|-------------------------|-----|-----|-----|-----|-----|-----|-----|-----|-----|-----|-----|-------|---------------------------|-----|--|
| | | | PROGRAMADO | ENE | FEB | MAR | ABR | MAY | JUN | JUL | AGO | SEP | OCT | NOV | | | DIC | |
| VARIABLE 1 | | | PROGRAMADO VARIABLE 1 | | | | | | | | | | | | | | | |
| VARIABLE 2 | | | PROGRAMADO VARIABLE 2 | | | | | | | | | | | | | | | |

REALIZADO

| VARIABLES | NOMBRE | UNIDAD DE | CALENDARIO - PROGRAMADO | | | | | | | | | | | | TOTAL | PROCENTAJE |
|-----------|--------|-----------|-------------------------|--|--|--|--|--|--|--|--|--|--|--|-------|------------|
|-----------|--------|-----------|-------------------------|--|--|--|--|--|--|--|--|--|--|--|-------|------------|

PROGRAMA PRESUPUESTARIO

Nombre del Programa: Implementación del FAISMUN-DF
Unidad(es) Responsable(s): Dirección de desarrollo urbano y obras públicas
Costo Total del Programa: \$30,640,083.04

| PROGRAMA | UNIDAD | MEDIDA | REALIZADO | ENE | FEB | MAR | ABR | MAY | JUN | JUL | AGO | SEP | OCT | NOV | DIC | TOTAL | PROGRAMADO EN EL AÑO |
|------------|--------|--------|----------------------|-----|-----|-----|-----|-----|-----|-----|-----|-----|-----|-----|-----|-------|----------------------|
| VARIABLE 1 | | | REALIZADO VARIABLE 1 | | | | | | | | | | | | | | FALSO |
| VARIABLE 2 | | | REALIZADO VARIABLE 2 | | | | | | | | | | | | | | |

CUMPLIMIENTO FINAL:

Explicaciones y causas de las variaciones al cumplimiento de la programación, ¿Por qué no se cumplió o por qué se supero considerablemente lo programado?

ACTIVIDADES

| COMPONENTE | DESCRIPCIÓN | UNIDAD DE MEDIDA | CALENDARIO | | | | | | | | | | | | TOTAL | PORCENTAJE DE CUMPLIMIENTO DE LA ACTIVIDAD | |
|--|---|------------------|------------------------|------------|-----|-----|-----|-----|-----|-----|-----|-----|-----|-----|-------|--|-----|
| | | | PROGRAMADO / REALIZADO | ENE | FEB | MAR | ABR | MAY | JUN | JUL | AGO | SEP | OCT | NOV | | | DIC |
| C1 Instrumentos para el mejoramiento urbano y rehabilitación de caminos rurales, ejecutados | 1 Realizar 14 expedientes técnicos de pavimentación. | Expedientes | PROGRAMADO | | | 1 | 2 | 2 | 2 | 2 | 2 | 2 | | | | 13 | 0% |
| | | | REALIZADO | | | | | | | | | | | | | 0 | |
| | 2 Realizar 2 expedientes técnicos de infraestructura deportiva. | Expedientes | PROGRAMADO | | | | | | 1 | 1 | | | | | | 2 | 0% |
| | | | REALIZADO | | | | | | | | | | | | | 0 | |
| | 3 Realizar 2 expedientes técnicos de pozo profundo de agua potable. | Expedientes | PROGRAMADO | | | | | | | | | | 1 | 1 | | 2 | 0% |
| | | | REALIZADO | | | | | | | | | | | | | 0 | |
| 4 | | | PROGRAMADO | | | | | | | | | | | | 0 | | |
| | | | REALIZADO | | | | | | | | | | | | | | 0 |
| 5 | | | PROGRAMADO | | | | | | | | | | | | 0 | | |
| | | | REALIZADO | | | | | | | | | | | | | | 0 |
| C2 | 1 | | PROGRAMADO | | | | | | | | | | | | 0 | | |
| | | | REALIZADO | | | | | | | | | | | | | | 0 |
| | 2 | | | PROGRAMADO | | | | | | | | | | | 0 | | |
| | | | | REALIZADO | | | | | | | | | | | | | |
| | 3 | | | PROGRAMADO | | | | | | | | | | | 0 | | |
| | | | | REALIZADO | | | | | | | | | | | | | |
| | 4 | | | PROGRAMADO | | | | | | | | | | | 0 | | |
| | | | | REALIZADO | | | | | | | | | | | | | |
| | 5 | | | PROGRAMADO | | | | | | | | | | | 0 | | |
| | | | | REALIZADO | | | | | | | | | | | | | |
| C3 | 1 | | PROGRAMADO | | | | | | | | | | | | 0 | | |
| | | | REALIZADO | | | | | | | | | | | | | | 0 |
| | 2 | | | PROGRAMADO | | | | | | | | | | | 0 | | |
| | | | | REALIZADO | | | | | | | | | | | | | |
| | 3 | | | PROGRAMADO | | | | | | | | | | | 0 | | |
| | | | | REALIZADO | | | | | | | | | | | | | |
| | 4 | | | PROGRAMADO | | | | | | | | | | | 0 | | |
| | | | | REALIZADO | | | | | | | | | | | | | |
| | 5 | | | PROGRAMADO | | | | | | | | | | | 0 | | |
| | | | | REALIZADO | | | | | | | | | | | | | |
| C4 | 1 | | PROGRAMADO | | | | | | | | | | | | 0 | | |
| | | | REALIZADO | | | | | | | | | | | | | | 0 |
| | 2 | | | PROGRAMADO | | | | | | | | | | | 0 | | |
| | | | | REALIZADO | | | | | | | | | | | | | |
| | 3 | | | PROGRAMADO | | | | | | | | | | | 0 | | |
| | | | | REALIZADO | | | | | | | | | | | | | |
| | 4 | | | PROGRAMADO | | | | | | | | | | | 0 | | |
| | | | | REALIZADO | | | | | | | | | | | | | |
| | 5 | | | PROGRAMADO | | | | | | | | | | | 0 | | |
| | | | | REALIZADO | | | | | | | | | | | | | |
| 1 | | | PROGRAMADO | | | | | | | | | | | 0 | | | |
| | | | REALIZADO | | | | | | | | | | | | | | 0 |



PROGRAMA PRESUPUESTARIO

Nombre del Programa: Implementación del FAISMUN-DF
 Unidad(es) Responsable(s): Dirección de desarrollo urbano y obras públicas
 Costo Total del Programa: \$30,840,083.04

| | | | | | | | | | | | | | | | | | | | | |
|----|---|--|------------|--|--|--|--|--|--|--|--|--|--|--|--|--|--|--|--|---|
| C5 | 2 | | PROGRAMADO | | | | | | | | | | | | | | | | | 0 |
| | | | REALIZADO | | | | | | | | | | | | | | | | | 0 |
| | 3 | | PROGRAMADO | | | | | | | | | | | | | | | | | 0 |
| | | | REALIZADO | | | | | | | | | | | | | | | | | 0 |
| | 4 | | PROGRAMADO | | | | | | | | | | | | | | | | | 0 |
| | | | REALIZADO | | | | | | | | | | | | | | | | | 0 |
| | 5 | | PROGRAMADO | | | | | | | | | | | | | | | | | 0 |
| | | | REALIZADO | | | | | | | | | | | | | | | | | 0 |

C. Marcos Martínez Pérez
 PRESIDENTE MUNICIPAL
 YEHUALTEPEC, PUE.
 2021-2024

TESORERÍA MUNICIPAL
 C. Eloy Téllez González
 TESORERO MUNICIPAL
 YEHUALTEPEC, PUE.
 2021-2024

CONTRALORIA
 C. Jaime Salazar
 CONTRALOR MUNICIPAL
 YEHUALTEPEC, PUE.
 2021-2024

C. Luis Felipe Fernández Rodríguez
 DIRECTOR DE DESARROLLO URBANO Y DIRECCIÓN
 DE OBRAS PÚBLICAS

RESPONSABLE 2

CONTRALORIA
 RESPONSABLE DE
 YEHUALTEPEC, PUE.
 2021-2024



PROGRAMA PRESUPUESTARIO

| | | |
|---------------------------|---|----------|
| Nombre del Programa | Implementación del FORTAMUN-DF | |
| Unidad(es) Responsable(s) | Dirección de Desarrollo Urbano y Obras Publicas, Dirección de Seguridad Publica Municipal | |
| Costo Total del Programa | \$16,902,675.03 | |
| Fuente de Financiamiento | FONDO DE APORTACIONES | FORTAMUN |
| Monto Especifico | \$16,902,675.03 | |

| CLASIFICACIÓN FUNCIONAL DEL GASTO | |
|-----------------------------------|---|
| CLASIFICACIÓN | CONCEPTO |
| Finalidad | 1. Gobierno |
| Función | 1.5. Asuntos financieros y hacendarios |
| Subfunción | 1.5.1 Asuntos Financieros |
| Sub/Subfunción | 1.5.1.1. Generar un plan de acción para la aplicación eficiente del FORTAMUN-DF |

| DATOS DE VINCULACIÓN AL PLAN ESTATAL DE DESARROLLO | |
|--|--|
| 4. Disminución de las Desigualdades | |

| DATOS DE VINCULACIÓN AL PLAN MUNICIPAL DE DESARROLLO (EJES, ESTRATEGIAS U OBJETIVOS GENERALES) | |
|--|--|
| 1. Desarrollo Social | |

| NIVEL INMEDIATO INFERIOR (OBJETIVO O LINEA ESTRATÉGICA) | |
|--|--|
| Mejorar la calidad de vida de las familias de Yehualtepec. | |

| DATOS DE VINCULACIÓN A OBJETIVOS DE DESARROLLO SOSTENIBLE | |
|---|--|
| 10. Reducir la desigualdad en y entre los países. | |

FIN

| | |
|-------------------|---|
| RESUMEN NARRATIVO | Contribuir al cumplimiento del ejercicio de los recursos del fondo de aportaciones para el fortalecimiento de los municipios y las demarcaciones territoriales del D. F. mediante mecanismos para la adecuada priorización del gasto. |
|-------------------|---|

| Indicador | | | | | |
|-------------------|-----------------------------------|------------------------|--------------------|--|---------------|
| NOMBRE | Porcentaje de población atendida. | | | | |
| DIMENSIÓN A MEDIR | Eficacia | FRECUENCIA DE MEDICIÓN | Anual | MÉTODO DE CALCULO | $(V1/V2)*100$ |
| TIPO DE INDICADOR | Estratégico | TIPO DE FÓRMULA | Porcentaje | COMPORTAMIENTO DEL INDICADOR HACIA LA META | Regular |
| LINEA BASE | | | META DEL INDICADOR | | |
| 0 | | | 100% | | |
| VALOR | | | AÑO | | |
| 2022 | | | | | |

| PROGRAMADO | | | | | | | | | | | | | | | | | | |
|------------|------------------------------------|------------------|-------------------------|-----|-----|-----|-----|-----|-----|-----|-----|-----|-----|-----|-------|---------------------------|-------|---------|
| VARIABLES | NOMBRE | UNIDAD DE MEDIDA | CALENDARIO - PROGRAMADO | | | | | | | | | | | | TOTAL | META PROGRAMADA EN EL AÑO | | |
| | | | PROGRAMADO | ENE | FEB | MAR | ABR | MAY | JUN | JUL | AGO | SEP | OCT | NOV | | | DIC | |
| VARIABLE 1 | Número de población beneficiada | Personas | PROGRAMADO VARIABLE 1 | | | | | | | | | | | | | | 26392 | 100.00% |
| VARIABLE 2 | Número total de población Objetivo | Personas | PROGRAMADO VARIABLE 2 | | | | | | | | | | | | | | 26392 | |

| REALIZADO | | | | | | | | | | | | | | | | | | |
|------------|------------------------------------|------------------|-------------------------|-----|-----|-----|-----|-----|-----|-----|-----|-----|-----|-----|-------|-------------------------------|-------|----------|
| VARIABLES | NOMBRE | UNIDAD DE MEDIDA | CALENDARIO - PROGRAMADO | | | | | | | | | | | | TOTAL | RESULTADO ALCANZADO EN EL AÑO | | |
| | | | REALIZADO | ENE | FEB | MAR | ABR | MAY | JUN | JUL | AGO | SEP | OCT | NOV | | | DIC | |
| VARIABLE 1 | Número de población beneficiada | Personas | REALIZADO VARIABLE 1 | | | | | | | | | | | | | | | #(VALORI |
| VARIABLE 2 | Número total de población Objetivo | Personas | REALIZADO VARIABLE 2 | | | | | | | | | | | | | | 26392 | |

CUMPLIMIENTO FINAL

| |
|---|
| Explicaciones y causas de las variaciones al cumplimiento de la programación, ¿Por qué no se cumplió o por que se supero considerablemente lo programado? |
|---|

PROPÓSITO

| | |
|-------------------|---|
| RESUMEN NARRATIVO | El Municipio de Yehualtepec cuenta con recursos económicos para la implementación de estrategias que fortalezcan su desarrollo. |
|-------------------|---|

Indicador

PROGRAMA PRESUPUESTARIO

Nombre del Programa: Implementación del FORTAMUN-DF
Unidad(es) Responsable(s): Dirección de Desarrollo Urbano y Obras Públicas, Dirección de Seguridad Pública Municipal
Costo Total del Programa: \$16,902,675.03

| | | | |
|--|---|------------------------|------------|
| NOMBRE | Porcentaje de estrategias para el fortalecimiento del municipio | | |
| DIMENSIÓN A MEDIR | Eficacia | FRECUENCIA DE MEDICIÓN | Semestral |
| TIPO DE INDICADOR | Estratégico | TIPO DE FÓRMULA | Porcentaje |
| MÉTODO DE CÁLCULO | | (V1/V2)*100 | |
| COMPORTAMIENTO DEL INDICADOR HACIA LA META | | Regular | |
| LINEA BASE | | META DEL INDICADOR | |
| 0 | | 2022 | |
| VALOR | | AÑO | |
| | | 100% | |

PROGRAMADO

| VARIABLES | NOMBRE | UNIDAD DE MEDIDA | CALENDARIO - PROGRAMADO | | | | | | | | | | | | TOTAL | META PROGRAMADA EN EL AÑO | |
|------------|---|------------------|-------------------------|-----|-----|-----|-----|-----|-----|-----|-----|-----|-----|-----|-------|---------------------------|---------|
| | | | PROGRAMADO | ENE | FEB | MAR | ABR | MAY | JUN | JUL | AGO | SEP | OCT | NOV | | | DIC |
| VARIABLE 1 | Número de estrategias implementadas | Estrategias | PROGRAMADO VARIABLE 1 | | | 7 | | | 9 | | | 8 | | | 4 | 64 | 100.00% |
| VARIABLE 2 | Número total de estrategias priorizadas | Estrategias | PROGRAMADO VARIABLE 2 | | | 7 | | | 9 | | | 8 | | | 4 | 64 | |

REALIZADO

| VARIABLES | NOMBRE | UNIDAD DE MEDIDA | CALENDARIO - PROGRAMADO | | | | | | | | | | | | TOTAL | RESULTADO ALCANZADO EN EL AÑO | |
|------------|---|------------------|-------------------------|-----|-----|-----|-----|-----|-----|-----|-----|-----|-----|-----|-------|-------------------------------|---------|
| | | | REALIZADO | ENE | FEB | MAR | ABR | MAY | JUN | JUL | AGO | SEP | OCT | NOV | | | DIC |
| VARIABLE 1 | Número de estrategias implementadas | Estrategias | REALIZADO VARIABLE 1 | | | | | | | | | | | | | | #VALORI |
| VARIABLE 2 | Número total de estrategias priorizadas | Estrategias | REALIZADO VARIABLE 2 | | | 7 | | | 9 | | | 8 | | | 4 | 64 | |

CUMPLIMIENTO FINAL

Explainaciones y causas de las variaciones al cumplimiento de la programación, ¿qué no se cumplió o por qué se superó considerablemente lo programado?

COMPONENTES

COMPONENTE 1 RESUMEN NARRATIVO: Instrumentos para efectuar las obligaciones financieras del municipio aplicados.

Indicador

| | | | |
|--|--|------------------------|------------|
| NOMBRE | Porcentaje de instrumentos aplicados para efectuar las obligaciones financieras del municipio. | | |
| DIMENSIÓN A MEDIR | Eficiencia | FRECUENCIA DE MEDICIÓN | Trimestre |
| TIPO DE INDICADOR | Gestión | TIPO DE FÓRMULA | Porcentaje |
| MÉTODO DE CÁLCULO | | (V1/V2)*100 | |
| COMPORTAMIENTO DEL INDICADOR HACIA LA META | | Regular | |
| LINEA BASE | | META DEL INDICADOR | |
| 0 | | 2022 | |
| VALOR | | AÑO | |
| | | 100% | |

PROGRAMADO

| VARIABLES | NOMBRE | UNIDAD DE MEDIDA | CALENDARIO - PROGRAMADO | | | | | | | | | | | | TOTAL | META PROGRAMADA EN EL AÑO | |
|------------|---|------------------|-------------------------|-----|-----|-----|-----|-----|-----|-----|-----|-----|-----|-----|-------|---------------------------|---------|
| | | | PROGRAMADO | ENE | FEB | MAR | ABR | MAY | JUN | JUL | AGO | SEP | OCT | NOV | | | DIC |
| VARIABLE 1 | Número de instrumentos aplicados | Instrumento | PROGRAMADO VARIABLE 1 | 2 | 2 | 4 | 2 | 2 | 4 | 2 | 2 | 4 | 2 | 2 | 2 | 30 | 100.00% |
| VARIABLE 2 | Número total de instrumentos programados para su aplicación | Instrumento | PROGRAMADO VARIABLE 2 | 2 | 2 | 4 | 2 | 2 | 4 | 2 | 2 | 4 | 2 | 2 | 2 | 30 | |

REALIZADO

| VARIABLES | NOMBRE | UNIDAD DE MEDIDA | CALENDARIO - PROGRAMADO | | | | | | | | | | | | TOTAL | RESULTADO ALCANZADO EN EL AÑO | |
|------------|---|------------------|-------------------------|-----|-----|-----|-----|-----|-----|-----|-----|-----|-----|-----|-------|-------------------------------|---------|
| | | | REALIZADO | ENE | FEB | MAR | ABR | MAY | JUN | JUL | AGO | SEP | OCT | NOV | | | DIC |
| VARIABLE 1 | Número de instrumentos aplicados | Instrumento | REALIZADO VARIABLE 1 | | | | | | | | | | | | | | #VALORI |
| VARIABLE 2 | Número total de instrumentos programados para su aplicación | Instrumento | REALIZADO VARIABLE 2 | 2 | 2 | 4 | 2 | 2 | 4 | 2 | 2 | 4 | 2 | 2 | 2 | 30 | |

CUMPLIMIENTO FINAL

Explainaciones y causas de las variaciones al cumplimiento de la programación, ¿qué no se cumplió o por qué se superó considerablemente lo programado?



PROGRAMA PRESUPUESTARIO

Nombre del Programa: Implementación del FORTAMUN-DF
Unidad(es) Responsable(s): Dirección de Desarrollo Urbano y Obras Publicas, Dirección de Seguridad Publica Municipal
Costo Total del Programa: \$16,902,675.03

| | |
|---|---|
| COMPONENTE 2 RESUMEN NARRATIVO | Herramientas para el fortalecer la seguridad pública aplicadas. |
|---|---|

Indicador

| | | | | | | | | | | | |
|--------------------------|--|-------------------------------|------------|---|-------------|--|--|--|--|--|--|
| NOMBRE | Porcentaje de herramientas para fortalecer la seguridad pública aplicadas. | | | | | | | | | | |
| DIMENSIÓN A MEDIR | Eficiencia | FRECUENCIA DE MEDICIÓN | Trimestral | MÉTODO DE CALCULO | (V1/V2)*100 | | | | | | |
| TIPO DE INDICADOR | Gestión | TIPO DE FÓRMULA | Porcentaje | COMPORTAMIENTO DEL INDICADOR HACIA LA META | Regular | | | | | | |
| LÍNEA BASE | | | | META DEL INDICADOR | | | | | | | |
| 0 | | | | 100% | | | | | | | |
| VALOR | | | | AÑO | | | | | | | |
| 2022 | | | | | | | | | | | |

PROGRAMADO

| VARIABLES | NOMBRE | UNIDAD DE MEDIDA | CALENDARIO - PROGRAMADO | | | | | | | | | | | | TOTAL | META PROGRAMADA EN EL AÑO | | |
|------------|---|------------------|-------------------------|-----|-----|-----|-----|-----|-----|-----|-----|-----|-----|-----|-------|---------------------------|-----|---------|
| | | | PROGRAMADO | ENE | FEB | MAR | ABR | MAY | JUN | JUL | AGO | SEP | OCT | NOV | | | DIC | |
| VARIABLE 1 | Número de herramientas aplicadas | Herramienta | PROGRAMADO VARIABLE 1 | 0 | 2 | 2 | 2 | 2 | 3 | 2 | 2 | 2 | 2 | 2 | 2 | 2 | 23 | 100.00% |
| VARIABLE 2 | Número total de herramientas programadas para su aplicación | Herramienta | PROGRAMADO VARIABLE 2 | 0 | 2 | 2 | 2 | 2 | 3 | 2 | 2 | 2 | 2 | 2 | 2 | 23 | | |

REALIZADO

| VARIABLES | NOMBRE | UNIDAD DE MEDIDA | CALENDARIO - PROGRAMADO | | | | | | | | | | | | TOTAL | RESULTADO ALCANZADO EN EL AÑO | | |
|------------|---|------------------|-------------------------|-----|-----|-----|-----|-----|-----|-----|-----|-----|-----|-----|-------|-------------------------------|-----|---------|
| | | | REALIZADO | ENE | FEB | MAR | ABR | MAY | JUN | JUL | AGO | SEP | OCT | NOV | | | DIC | |
| VARIABLE 1 | Número de herramientas aplicadas | Herramienta | REALIZADO VARIABLE 1 | | | | | | | | | | | | | | | #VALORI |
| VARIABLE 2 | Número total de herramientas programadas para su aplicación | Herramienta | REALIZADO VARIABLE 2 | 0 | 2 | 2 | 2 | 2 | 3 | 2 | 2 | 2 | 2 | 2 | 2 | 23 | | |

CUMPLIMIENTO FINAL

Explicaciones y causas de las variaciones al cumplimiento de la programación, ¿Por qué no se cumplió o por que se supero considerablemente lo programado?

| | |
|---|--|
| COMPONENTE 3 RESUMEN NARRATIVO | Acciones para la implementacion de proyectos ejecutados. |
|---|--|

Indicador

| | | | | | | | | | | | |
|--------------------------|-------------------------------------|-------------------------------|------------|---|-------------|--|--|--|--|--|--|
| NOMBRE | Porcentaje de proyectos ejecutados. | | | | | | | | | | |
| DIMENSIÓN A MEDIR | Eficiencia | FRECUENCIA DE MEDICIÓN | Trimestral | MÉTODO DE CALCULO | (V1/V2)*100 | | | | | | |
| TIPO DE INDICADOR | Gestión | TIPO DE FÓRMULA | Porcentaje | COMPORTAMIENTO DEL INDICADOR HACIA LA META | Regular | | | | | | |
| LÍNEA BASE | | | | META DEL INDICADOR | | | | | | | |
| 0 | | | | 100% | | | | | | | |
| VALOR | | | | AÑO | | | | | | | |
| 2022 | | | | | | | | | | | |

PROGRAMADO

| VARIABLES | NOMBRE | UNIDAD DE MEDIDA | CALENDARIO - PROGRAMADO | | | | | | | | | | | | TOTAL | META PROGRAMADA EN EL AÑO | |
|------------|--|------------------|-------------------------|-----|-----|-----|-----|-----|-----|-----|-----|-----|-----|-----|-------|---------------------------|---------|
| | | | PROGRAMADO | ENE | FEB | MAR | ABR | MAY | JUN | JUL | AGO | SEP | OCT | NOV | | | DIC |
| VARIABLE 1 | Número de proyectos ejecutados. | Proyectos | PROGRAMADO VARIABLE 1 | 0 | 0 | 1 | 1 | 1 | 2 | 4 | 0 | 2 | 0 | 0 | 0 | 11 | 100.00% |
| VARIABLE 2 | Cantidad total de proyectos programados para su ejecución. | Proyectos | PROGRAMADO VARIABLE 2 | 0 | 0 | 1 | 1 | 1 | 2 | 4 | 0 | 2 | 0 | 0 | 11 | | |

REALIZADO

| VARIABLES | NOMBRE | UNIDAD DE MEDIDA | CALENDARIO - PROGRAMADO | | | | | | | | | | | | TOTAL | RESULTADO ALCANZADO EN EL AÑO | |
|------------|--|------------------|-------------------------|-----|-----|-----|-----|-----|-----|-----|-----|-----|-----|-----|-------|-------------------------------|---------|
| | | | REALIZADO | ENE | FEB | MAR | ABR | MAY | JUN | JUL | AGO | SEP | OCT | NOV | | | DIC |
| VARIABLE 1 | Número de proyectos ejecutados. | Proyectos | REALIZADO VARIABLE 1 | | | | | | | | | | | | | | #VALORI |
| VARIABLE 2 | Cantidad total de proyectos programados para su ejecución. | Proyectos | REALIZADO VARIABLE 2 | 0 | 0 | 1 | 1 | 1 | 2 | 4 | 0 | 2 | 0 | 0 | 11 | | |

CUMPLIMIENTO FINAL



PROGRAMA PRESUPUESTARIO

Nombre del Programa: Implementación del FORTAMUN-DF
 Unidad(es) Responsable(s): Dirección de Desarrollo Urbano y Obras Publicas, Dirección de Seguridad Pública Municipal
 Costo Total del Programa: \$16,902,675.03

Explicaciones y causas de las variaciones al cumplimiento de la programación, ¿Por qué no se cumplió o por que se supero considerablemente lo programado?

COMPONENTE 4
RESUMEN NARRATIVO

Indicador

NOMBRE: _____

DIMENSIÓN A MEDIR: _____ FREGUENCIA DE MEDICIÓN: _____ MÉTODO DE CALCULO: _____

TIPO DE INDICADOR: _____ TIPO DE FÓRMULA: _____ COMPORTAMIENTO DEL INDICADOR HACIA LA META: _____

LINEA BASE: _____ META DEL INDICADOR: _____

VALOR: _____ AÑO: _____

PROGRAMADO

| VARIABLES | NOMBRE | UNIDAD DE MEDIDA | CALENDARIO - PROGRAMADO | | | | | | | | | | | | TOTAL | META PROGRAMADA EN EL AÑO | | | |
|------------|--------|------------------|-------------------------|-----|-----|-----|-----|-----|-----|-----|-----|-----|-----|-----|-------|---------------------------|-----|--|-------|
| | | | PROGRAMADO | ENE | FEB | MAR | ABR | MAY | JUN | JUL | AGO | SEP | OCT | NOV | | | DIC | | |
| VARIABLE 1 | | | PROGRAMADO VARIABLE 1 | | | | | | | | | | | | | | | | FALSO |
| VARIABLE 2 | | | PROGRAMADO VARIABLE 2 | | | | | | | | | | | | | | | | |

REALIZADO

| VARIABLES | NOMBRE | UNIDAD DE MEDIDA | CALENDARIO - PROGRAMADO | | | | | | | | | | | | TOTAL | PROCENTAJE PROGRAMADO EN EL AÑO | | | |
|------------|--------|------------------|-------------------------|-----|-----|-----|-----|-----|-----|-----|-----|-----|-----|-----|-------|---------------------------------|-----|--|-------|
| | | | REALIZADO | ENE | FEB | MAR | ABR | MAY | JUN | JUL | AGO | SEP | OCT | NOV | | | DIC | | |
| VARIABLE 1 | | | REALIZADO VARIABLE 1 | | | | | | | | | | | | | | | | FALSO |
| VARIABLE 2 | | | REALIZADO VARIABLE 2 | | | | | | | | | | | | | | | | |

Explicaciones y causas de las variaciones al cumplimiento de la programación, ¿Por qué no se cumplió o por que se supero considerablemente lo programado?

COMPONENTE 4
RESUMEN NARRATIVO

Indicador

NOMBRE: _____

DIMENSIÓN A MEDIR: _____ FREGUENCIA DE MEDICIÓN: _____ MÉTODO DE CALCULO: _____

TIPO DE INDICADOR: _____ TIPO DE FÓRMULA: _____ COMPORTAMIENTO DEL INDICADOR HACIA LA META: _____

LINEA BASE: _____ META DEL INDICADOR: _____

VALOR: _____ AÑO: _____

PROGRAMADO

| VARIABLES | NOMBRE | UNIDAD DE MEDIDA | CALENDARIO - PROGRAMADO | | | | | | | | | | | | TOTAL | META PROGRAMADA EN EL AÑO | | | |
|------------|--------|------------------|-------------------------|-----|-----|-----|-----|-----|-----|-----|-----|-----|-----|-----|-------|---------------------------|-----|--|-------|
| | | | PROGRAMADO | ENE | FEB | MAR | ABR | MAY | JUN | JUL | AGO | SEP | OCT | NOV | | | DIC | | |
| VARIABLE 1 | | | PROGRAMADO VARIABLE 1 | | | | | | | | | | | | | | | | FALSO |
| VARIABLE 2 | | | PROGRAMADO VARIABLE 2 | | | | | | | | | | | | | | | | |

REALIZADO

| VARIABLES | NOMBRE | UNIDAD DE MEDIDA | CALENDARIO - PROGRAMADO | | | | | | | | | | | | TOTAL | PROCENTAJE PROGRAMADO EN EL AÑO | | | |
|------------|--------|------------------|-------------------------|-----|-----|-----|-----|-----|-----|-----|-----|-----|-----|-----|-------|---------------------------------|-----|--|-------|
| | | | REALIZADO | ENE | FEB | MAR | ABR | MAY | JUN | JUL | AGO | SEP | OCT | NOV | | | DIC | | |
| VARIABLE 1 | | | REALIZADO VARIABLE 1 | | | | | | | | | | | | | | | | FALSO |
| VARIABLE 2 | | | REALIZADO VARIABLE 2 | | | | | | | | | | | | | | | | |



PROGRAMA PRESUPUESTARIO

Nombre del Programa: Implementación del FORTAMUN-DF
 Unidad(es) Responsable(s): Dirección de Desarrollo Urbano y Obras Públicas, Dirección de Seguridad Pública Municipal
 Costo Total del Programa: \$16,902,675.03

CUMPLIMIENTO FINAL: _____

Explicaciones y causas de las variaciones al cumplimiento de la programación, ¿Por qué no se cumplió o por qué se superó considerablemente lo programado?


ACTIVIDADES

| COMPONENTE | DESCRIPCIÓN | UNIDAD DE MEDIDA | CALENDARIO | | | | | | | | | | | | TOTAL | PORCENTAJE DE CUMPLIMIENTO DE LA ACTIVIDAD | | | |
|--|-------------|--|------------------------|------------|-----|-----|-----|-----|-----|-----|-----|-----|-----|-----|-------|--|-----|----|----|
| | | | PROGRAMADO / REALIZADO | ENE | FEB | MAR | ABR | MAY | JUN | JUL | AGO | SEP | OCT | NOV | | | DIC | | |
| C1 Instrumentos para efectuar las obligaciones financieras del municipio aplicados. | 1 | Realizar 3 pagos a CONAGUA. | Pago | PROGRAMADO | | | 1 | | | | 1 | | | 1 | | | | 3 | 0% |
| | | | | REALIZADO | | | | | | | | | | | | | | 0 | |
| | 2 | Realizar 12 pagos de alumbrado público. | Pago | PROGRAMADO | 1 | 1 | 1 | 1 | 1 | 1 | 1 | 1 | 1 | 1 | 1 | 1 | 1 | 12 | 0% |
| | | | | REALIZADO | | | | | | | | | | | | | | 0 | |
| | 3 | Realizar 3 pagos de aportación al CE.RE.SO. De Tecamachalco. | Pago | PROGRAMADO | | | 1 | | | | 1 | | | 1 | | | | 3 | 0% |
| | | | REALIZADO | | | | | | | | | | | | | | 0 | | |
| | 4 | Realizar 12 pagos al relleno sanitario | Pago | PROGRAMADO | 1 | 1 | 1 | 1 | 1 | 1 | 1 | 1 | 1 | 1 | 1 | 1 | 1 | 12 | 0% |
| | | | REALIZADO | | | | | | | | | | | | | | 0 | | |
| | 5 | | | PROGRAMADO | | | | | | | | | | | | | | 0 | |
| | | | | REALIZADO | | | | | | | | | | | | | | 0 | |
| C2 Herramientas para el fortalecer la seguridad pública aplicadas. | 1 | Efectuar la adquisición de 1 equipamiento para el cuerpo de seguridad pública y protección civil | Equipamiento | PROGRAMADO | | | | | | | 1 | | | | | | | 1 | 0% |
| | | | | REALIZADO | | | | | | | | | | | | | | 0 | |
| | 2 | Realizar 21 pagos de sueldos y aguinaldo para elementos de seguridad pública. | Pago | PROGRAMADO | | 2 | 2 | 2 | 2 | 2 | 2 | 2 | 2 | 2 | 2 | 2 | 2 | 22 | 0% |
| | | | | REALIZADO | | | | | | | | | | | | | | 0 | |
| | 3 | | | PROGRAMADO | | | | | | | | | | | | | | 0 | |
| | | | | REALIZADO | | | | | | | | | | | | | 0 | | |
| C3 Acciones para la implementación de proyectos ejecutados. | 1 | Realizar 3 adquisiciones de material para obra pública. | Adquisición | PROGRAMADO | | | | 1 | | | 2 | | | | | | | 3 | 0% |
| | | | | REALIZADO | | | | | | | | | | | | | | 0 | |
| | 2 | Realizar 3 expedientes técnicos de pavimentación | Expediente | PROGRAMADO | | | 1 | | 1 | | 1 | | | | | | | 3 | 0% |
| | | | | REALIZADO | | | | | | | | | | | | | | 0 | |
| | 3 | Realizar 2 expedientes técnicos de drenaje sanitario | Expediente | PROGRAMADO | | | | | | 1 | | | 1 | | | | | 2 | 0% |
| | | | REALIZADO | | | | | | | | | | | | | | 0 | | |
| | 4 | Elaboración de 2 expedientes técnico de edificación | Expediente | PROGRAMADO | | | | | | | 1 | | 1 | | | | | 2 | 0% |
| | | | REALIZADO | | | | | | | | | | | | | | 0 | | |
| | 5 | Elaboración de 1 expediente técnico de construcción de dispensario médico | | PROGRAMADO | | | | | | 1 | | | | | | | | 1 | 0% |
| | | | | REALIZADO | | | | | | | | | | | | | | 0 | |
| C4 | 1 | | | PROGRAMADO | | | | | | | | | | | | | | 0 | |
| | | | | REALIZADO | | | | | | | | | | | | | | 0 | |
| | 2 | | | PROGRAMADO | | | | | | | | | | | | | | 0 | |
| | | | | REALIZADO | | | | | | | | | | | | | | 0 | |
| | 3 | | | PROGRAMADO | | | | | | | | | | | | | | 0 | |
| | | | | REALIZADO | | | | | | | | | | | | | | 0 | |

PROGRAMA PRESUPUESTARIO

Nombre del Programa: Implementación del FORTAMUN-DF
Unidad(es) Responsable(s): Dirección de Desarrollo Urbano y Obras Publicas, Dirección de Seguridad Publica Municipal
Costo Total del Programa: \$16,902,675.03

| | | | | | | | | | | | | | | | | | | | |
|----|------------|------------|--|--|--|--|--|--|--|--|--|--|--|--|--|--|--|--|---|
| 4 | PROGRAMADO | | | | | | | | | | | | | | | | | | 0 |
| | REALIZADO | | | | | | | | | | | | | | | | | | 0 |
| 6 | PROGRAMADO | | | | | | | | | | | | | | | | | | 0 |
| | REALIZADO | | | | | | | | | | | | | | | | | | 0 |
| C5 | 1 | PROGRAMADO | | | | | | | | | | | | | | | | | 0 |
| | | REALIZADO | | | | | | | | | | | | | | | | | 0 |
| | 2 | PROGRAMADO | | | | | | | | | | | | | | | | | 0 |
| | | REALIZADO | | | | | | | | | | | | | | | | | 0 |
| | 3 | PROGRAMADO | | | | | | | | | | | | | | | | | 0 |
| | | REALIZADO | | | | | | | | | | | | | | | | | 0 |
| | 4 | PROGRAMADO | | | | | | | | | | | | | | | | | 0 |
| | | REALIZADO | | | | | | | | | | | | | | | | | 0 |
| | 5 | PROGRAMADO | | | | | | | | | | | | | | | | | 0 |
| | | REALIZADO | | | | | | | | | | | | | | | | | 0 |


C. Marcos Mauricio Pérez, PRESIDENTE MUNICIPAL
M. AYUNTAMIENTO DE YEHUALTEPEC, PUE.
2021-2024

C. Luis Felipe Fernández Rodríguez
DIRECTOR DE DESARROLLO URBANO Y OBRAS PÚBLICAS


C. Eloy Felipe González, TESORERO MUNICIPAL
M. AYUNTAMIENTO DE YEHUALTEPEC, PUE.
2021-2024

RESPONSABLE 2


C. Julio Felipe, CONTRALOR MUNICIPAL

CONTRALORIA
M. AYUNTAMIENTO DE YEHUALTEPEC, PUE.
RESPONSABLE 2024