



Cuenta Pública 2020  
MUNICIPIO DE YEHUALTEPEC  
Estado de Actividades  
Del 1 de Enero al 31 de Diciembre de 2020 y 2019  
(Pesos)

Concepto	2020	2019
<b>INGRESOS Y OTROS BENEFICIOS</b>		
<b>Ingresos de la Gestión</b>	<b>2,592,791.81</b>	<b>3,019,306.95</b>
Impuestos	722,121.00	706,118.00
Cuotas y Aportaciones de Seguridad Social	0.00	0.00
Contribuciones de Mejoras	0.00	0.00
Derechos	1,632,596.63	1,849,159.45
Productos	231,324.18	463,029.50
Aprovechamientos	6,750.00	1,000.00
Ingresos por Venta de Bienes y Prestación de Servicios	0.00	0.00
<b>Participaciones, Aportaciones, Convenios, Incentivos Derivados de la Colaboración Fiscal, Fondos Distintos de Aportaciones, Transferencias, Asignaciones, Subsidios y Subvenciones, y Pensiones y Jubilaciones</b>	<b>69,072,602.15</b>	<b>78,674,425.96</b>
Participaciones, Aportaciones, Convenios, Incentivos Derivados de la Colaboración Fiscal, Fondos Distintos de Aportaciones	69,072,602.15	78,674,425.96
Transferencias, Asignaciones, Subsidios y Subvenciones, y Pensiones y Jubilaciones	0.00	0.00
<b>Otros Ingresos y Beneficios</b>	<b>0.00</b>	<b>2,340,853.91</b>
Ingresos Financieros	0.00	2,340,853.91
Incremento por Variación de Inventarios	0.00	0.00
Disminución del Exceso de Estimaciones por Pérdida o Deterioro u Obsolescencia	0.00	0.00
Disminución del Exceso de Provisiones	0.00	0.00
Otros Ingresos y Beneficios Varios	0.00	0.00
<b>Total de Ingresos y Otros Beneficios</b>	<b>71,665,393.96</b>	<b>84,034,586.82</b>
<b>GASTOS Y OTRAS PÉRDIDAS</b>		
<b>Gastos de Funcionamiento</b>	<b>35,464,690.74</b>	<b>39,213,756.85</b>
Servicios Personales	19,084,244.90	18,767,178.15
Materiales y Suministros	6,569,822.62	5,879,753.33
Servicios Generales	9,810,623.22	14,566,825.37
<b>Transferencias, Asignaciones, Subsidios y Otras Ayudas</b>	<b>6,267,640.81</b>	<b>6,462,733.90</b>
Transferencias Internas y Asignaciones al Sector Público	0.00	205,399.60
Transferencias al Resto del Sector Público	0.00	0.00
Subsidios y Subvenciones	0.00	0.00
Ayudas Sociales	6,267,640.81	6,257,334.30
Pensionamientos y Jubilaciones	0.00	0.00
Transferencias a Fideicomisos, Mandatos y Contratos Análogos	0.00	0.00
Transferencias a la Seguridad Social	0.00	0.00
Donativos	0.00	0.00
Transferencias al Exterior	0.00	0.00
<b>Participaciones y Aportaciones</b>	<b>0.00</b>	<b>0.00</b>
Participaciones	0.00	0.00
Aportaciones	0.00	0.00
Convenios	0.00	0.00
<b>Intereses, Comisiones y Otros Gastos de la Deuda Pública</b>	<b>0.00</b>	<b>0.00</b>
Intereses de la Deuda Pública	0.00	0.00
Comisiones de la Deuda Pública	0.00	0.00
Gastos de la Deuda Pública	0.00	0.00
Costo por Coberturas	0.00	0.00
Apoyos Financieros	0.00	0.00
<b>Otros Gastos y Pérdidas Extraordinarias</b>	<b>395,238.94</b>	<b>873,465.06</b>
Estimaciones, Depreciaciones, Deterioros, Obsolescencia y Amortizaciones	395,238.94	873,465.06
Provisiones	0.00	0.00
Disminución de Inventarios	0.00	0.00
Aumento por Insuficiencia de Estimaciones por Pérdida o Deterioro u Obsolescencia	0.00	0.00
Aumento por Insuficiencia de Provisiones	0.00	0.00
Otros Gastos	0.00	0.00
<b>Inversión Pública</b>	<b>24,953,755.06</b>	<b>16,255,810.87</b>
Inversión Pública no Capitalizable	0.00	0.00
Inversión Pública Capitalizable	24,953,755.06	16,255,810.87
<b>Total de Gastos y Otras Pérdidas</b>	<b>67,081,325.55</b>	<b>62,805,766.68</b>
<b>Resultados del Ejercicio (Ahorro/Desahorro)</b>	<b>4,584,068.41</b>	<b>21,228,820.14</b>

Bajo protesta de decir verdad declaramos que los Estados Financieros y sus Notas son razonablemente correctos y responsables.

C. FLORENCIO GALICIA FERNANDEZ  
PRESIDENTE MUNICIPAL

LIC. PEDRO ANTONIO MORO ORTIZ  
SECRETARIO GENERAL

C. ORLANDO PARRALES  
TESORERO MUNICIPAL

TESORERÍA MUNICIPAL  
H. AYUNTAMIENTO DE  
YEHUALTEPEC, PUE.



Cuenta Pública 2020  
MUNICIPIO DE YEHUALTEPEC  
Estado de Situación Financiera  
Al 31 de Diciembre de 2020 y 2019  
(Pesos)

CONCEPTO		Año	2020	2019	CONCEPTO	Año	2020	2019
<b>ACTIVO</b>	<b>PASIVO</b>							
<b>Activo Circulante</b>	<b>Activo Circulante</b>							
Efectivo y Equivalentes	Cuentas por Pagar a Corto Plazo	14,002,563.91	12,899,444.40	2,163,310.88	3,773,327.43			
Derechos a Recibir Efectivo o Equivalentes	Documentos por Pagar a Corto Plazo	1,776,786.74	794,484.81	0.00	0.00			
Derechos a Recibir Bienes o Servicios	Porción a Corto Plazo de la Deuda Pública a Largo Plazo	1,729,354.73	1,971,949.89	0.00	0.00			
Inventarios	Títulos y Valores a Corto Plazo	0.00	0.00	0.00	0.00			
Almacenes	Pasivos Diferidos a Corto Plazo	0.00	0.00	0.00	0.00			
Estimación por Pérdida o Deterioro de Activos Circulantes	Fondos y Bienes de Terceros en Garantía y/o Administración a Corto Plazo	0.00	0.00	0.00	0.00			
Otros Activos Circulantes	Provisiones a Corto Plazo	0.00	0.00	0.00	0.00			
<b>Total de Activos Circulantes</b>	<b>Total de Pasivos Circulantes</b>	<b>17,508,715.38</b>	<b>15,665,879.10</b>	<b>2,163,310.88</b>	<b>3,773,327.43</b>			
<b>Activo No Circulante</b>	<b>Activo No Circulante</b>							
Inversiones Financieras a Largo Plazo	Cuentas por Pagar a Largo Plazo	0.00	0.00	0.00	0.00			
Derechos a Recibir Efectivo o Equivalentes a Largo Plazo	Documentos por Pagar a Largo Plazo	0.00	0.00	0.00	0.00			
Bienes Inmuebles, Infraestructura y Construcciones en Proceso	Deuda Pública a Largo Plazo	5,310,657.20	203,304,657.33	0.00	0.00			
Bienes Muebles	Pasivos Diferidos a Largo Plazo	6,304,679.12	6,609,969.76	0.00	0.00			
Activos Intangibles	Fondos y Bienes de Terceros en Garantía y/o en Administración a Largo Plazo	0.00	0.00	0.00	0.00			
Depreciación, Deterioro y Amortización Acumulada de Bienes	Provisiones a Largo Plazo	-1,268,704.00	0.00	0.00	0.00			
Activos Diferidos	<b>Total de Pasivos No Circulantes</b>	0.00	0.00	<b>0.00</b>	<b>0.00</b>			
Estimación por Pérdida o Deterioro de Activos no Circulantes	<b>Total del Pasivo</b>	0.00	0.00	<b>2,163,310.88</b>	<b>3,773,327.43</b>			
Otros Activos no Circulantes	<b>HACIENDA PÚBLICA/ PATRIMONIO</b>	<b>10,346,532.32</b>	<b>209,914,627.09</b>					
<b>Total de Activos No Circulantes</b>	<b>Hacienda Pública/Patrimonio Contribuido</b>	<b>27,855,247.70</b>	<b>225,580,506.19</b>	<b>181,120,438.89</b>	<b>181,120,438.89</b>			
<b>Total del Activo</b>	Aportaciones			177,916,852.21	177,916,852.21			
	Donaciones de Capital			0.00	0.00			
	Actualización de la Hacienda Pública / Patrimonio			3,203,566.68	3,203,566.68			
	<b>Hacienda Pública/Patrimonio Generado</b>			<b>-155,426,502.07</b>	<b>40,686,739.87</b>			
	Resultados del Ejercicio (Ahorro / Desahorro)			4,564,068.41	37,962,616.36			
	Resultados de Ejercicios Anteriores			32,425,193.44	2,724,123.51			
	Revalúos			0.00	0.00			
	Reservas			0.00	0.00			
	Rectificaciones de Resultados de Ejercicios Anteriores			-192,437,763.92	0.00			
	<b>Exceso o Insuficiencia en la Actualización de la Hacienda Pública/Patrimonio</b>			<b>0.00</b>	<b>0.00</b>			
	Resultado por Posición Monetaria			0.00	0.00			
	Resultado por Tenencia de Activos no Monetarios			0.00	0.00			
	<b>Total Hacienda Pública/ Patrimonio</b>			<b>25,691,937</b>	<b>221,807,179</b>			
	<b>Total del Pasivo y Hacienda Pública/ Patrimonio</b>			<b>27,855,248</b>	<b>225,580,506</b>			



PRESIDENTE MUNICIPAL  
H. AYUNTAMIENTO DE  
YEHUALTEPEC, PUE.  
2018-2021

Bajo protesta de decir verdad declaramos que los Estados Financieros y sus Notas son razonablemente correctos y responsabilidad del emisor

C. FLORENCIO GALICIA FERNANDEZ  
PRESIDENTE MUNICIPAL

LIC. PEDRO ANTONIO MORO ORTIZ  
SECRETARIO GENERAL



SECRETARÍA GENERAL  
H. AYUNTAMIENTO DE  
YEHUALTEPEC, PUE.  
2018-2021





Cuenta Pública 2020  
**MUNICIPIO DE YEHUALTEPEC**  
 Estado de Cambios en la Situación Financiera  
 Del 1 de Enero al 31 de Diciembre de 2020  
 (Pesos)

Concepto	Origen	Aplicación
<b>ACTIVO</b>	<b>197,725,258.49</b>	<b>0.00</b>
<b>Activo Circulante</b>	<b>0.00</b>	<b>1,842,836.28</b>
Efectivo y Equivalentes	0.00	1,103,119.51
Derechos a Recibir Efectivo o Equivalentes	0.00	982,311.93
Derechos a Recibir Bienes o Servicios	242,595.16	0.00
Inventarios	0.00	0.00
Almacenes	0.00	0.00
Estimación por Pérdida o Deterioro de Activos Circulantes	0.00	0.00
Otros Activos Circulantes	0.00	0.00
<b>Activo No Circulante</b>	<b>199,568,094.77</b>	<b>0.00</b>
Inversiones Financieras a Largo Plazo	0.00	0.00
Derechos a Recibir Efectivo o Equivalentes a Largo Plazo	0.00	0.00
Bienes Inmuebles, Infraestructura y Construcciones en Proceso	197,994,100.13	0.00
Bienes Muebles	305,290.64	0.00
Activos Intangibles	0.00	0.00
Depreciación, Deterioro y Amortización Acumulada de Bienes	1,268,704.00	0.00
Activos Diferidos	0.00	0.00
Estimación por Pérdida o Deterioro de Activos no Circulantes	0.00	0.00
Otros Activos no Circulantes	0.00	0.00
<b>PASIVO</b>	<b>0.00</b>	<b>1,610,016.55</b>
<b>Pasivo Circulante</b>	<b>0.00</b>	<b>1,610,016.55</b>
Cuentas por Pagar a Corto Plazo	0.00	1,610,016.55
Documentos por Pagar a Corto Plazo	0.00	0.00
Porción a Corto Plazo de la Deuda Pública a Largo Plazo	0.00	0.00
Títulos y Valores a Corto Plazo	0.00	0.00
Pasivos Diferidos a Corto Plazo	0.00	0.00
Fondos y Bienes de Terceros en Garantía y/o Administración a Corto Plazo	0.00	0.00
Provisiones a Corto Plazo	0.00	0.00
Otros Pasivos a Corto Plazo	0.00	0.00
<b>Pasivo No Circulante</b>	<b>0.00</b>	<b>0.00</b>
Cuentas por Pagar a Largo Plazo	0.00	0.00
Documentos por Pagar a Largo Plazo	0.00	0.00
Deuda Pública a Largo Plazo	0.00	0.00
Pasivos Diferidos a Largo Plazo	0.00	0.00
Fondos y Bienes de Terceros en Garantía y/o en Administración a Largo Plazo	0.00	0.00
Provisiones a Largo Plazo	0.00	0.00
<b>HACIENDA PÚBLICA/ PATRIMONIO</b>	<b>0.00</b>	<b>196,115,241.94</b>
<b>Hacienda Pública/Patrimonio Contribuido</b>	<b>0.00</b>	<b>0.00</b>
Aportaciones	0.00	0.00
Donaciones de Capital	0.00	0.00
Actualización de la Hacienda Pública / Patrimonio	0.00	0.00
<b>Hacienda Pública/Patrimonio Generado</b>	<b>0.00</b>	<b>196,115,241.94</b>
Resultados del Ejercicio (Ahorro / Desahorro)	4,584,068.41	0.00
Resultados de Ejercicios Anteriores	46,434,866.15	0.00
Revalúos	0.00	0.00
Reservas	0.00	0.00
Rectificaciones de Resultados de Ejercicios Anteriores	0.00	192,437,763.92
<b>Exceso o Insuficiencia en la Actualización de la Hacienda Pública/Patrimonio</b>	<b>0.00</b>	<b>0.00</b>
Resultado por Posición Monetaria		0.00
Resultado por Tenencia de Activos no Monetarios		0.00

ESTADOS UNIDOS MEXICANOS  
**PRESIDENTE MUNICIPAL**  
**H. AYUNTAMIENTO DE**  
**YEHUALTEPEC, PUE**  
**2018-2021**

ESTADOS UNIDOS MEXICANOS  
**TESORERÍA MUNICIPAL**  
**H. AYUNTAMIENTO DE**  
**YEHUALTEPEC, PUE.**  
**2018-2021**

Bajo protesta de decir verdad declaramos que los Estados Financieros y sus Notas son razonablemente correctos y responsabilidad del emisor.

C. FLORENCIO GALICIA FERNANDEZ  
 PRESIDENTE MUNICIPAL

C. ORLANDO BEREZANO  
 TESOERO MUNICIPAL


LIC. PEDRO ANTONIO MORO ORTIZ  
 SECRETARIO GENERAL



Cuenta Pública 2020  
**MUNICIPIO DE YEHUALTEPEC**  
 Estado Analítico del Activo  
 Del 1 de Enero al 31 de Diciembre de 2020  
 (Pesos)

Concepto	1	2	3	4 = (1+2-3)	Variación del Periodo (4-1)
Saldo Inicial	Cargos del Periodo	Abonos del Periodo	Saldo Final		
<b>ACTIVO</b>					
<b>Activo Circulante</b>	<b>15,665,879.10</b>	<b>333,769,222.83</b>	<b>331,926,386.55</b>	<b>17,508,715.38</b>	<b>1,842,836.28</b>
Efectivo y Equivalentes	12,899,444.40	72,636,275.60	71,533,156.09	14,002,563.91	1,103,119.51
Derechos a Recibir Efectivo o Equivalentes	794,484.81	254,896,542.39	253,914,230.46	1,776,796.74	982,311.93
Derechos a Recibir Bienes o Servicios	1,971,949.89	6,236,404.84	6,479,000.00	1,729,354.73	-242,595.16
Inventarios	0.00	0.00	0.00	0.00	0.00
Almacenes	0.00	0.00	0.00	0.00	0.00
Estimación por Pérdida o Deterioro de Activos Circulantes	0.00	0.00	0.00	0.00	0.00
Otros Activos Circulantes	0.00	0.00	0.00	0.00	0.00
<b>Activo No Circulante</b>	<b>209,914,627.09</b>	<b>24,663,390.10</b>	<b>224,231,484.87</b>	<b>10,346,532.32</b>	<b>-199,568,094.77</b>
Inversiones Financieras a Largo Plazo	0.00	0.00	0.00	0.00	0.00
Derechos a Recibir Efectivo o Equivalentes a Largo Plazo	0.00	0.00	0.00	0.00	0.00
Bienes Inmuebles, Infraestructura y Construcciones en Proceso	203,304,657.33	20,833,397.44	218,827,497.57	5,310,557.20	-197,994,100.13
Bienes Muebles	6,609,969.76	3,829,992.66	4,135,283.30	6,304,679.12	-305,290.64
Activos Intangibles	0.00	0.00	0.00	0.00	0.00
Depreciación, Deterioro y Amortización Acumulada de Bienes	0.00	0.00	1,268,704.00	-1,268,704.00	-1,268,704.00
Activos Diferidos	0.00	0.00	0.00	0.00	0.00
Estimación por Pérdida o Deterioro de Activos no Circulantes	0.00	0.00	0.00	0.00	0.00
Otros Activos no Circulantes	0.00	0.00	0.00	0.00	0.00
<b>TOTAL DEL ACTIVO</b>	<b>225,580,506.19</b>	<b>358,432,612.93</b>	<b>556,157,871.42</b>	<b>27,865,247.70</b>	<b>-197,725,258.49</b>


Bajo protesta de decir verdad declaramos que los Estados Financieros y sus Notas son razonablemente correctos y responsabilidad del emisor



**H. AYUNTAMIENTO DE YEHUALTEPEC, PUE.**

C. FLORENCIO SALICIA FERNANDEZ  
 PRESIDENTE MUNICIPAL  
 2018-2021

LIC. PEDRO AMFONIO MORO ORTIZ  
 SECRETARIO GENERAL  
 2018-2021



**H. AYUNTAMIENTO DE YEHUALTEPEC, PUE.**

C. FLORENCIO SALICIA FERNANDEZ  
 PRESIDENTE MUNICIPAL  
 2018-2021

LIC. PEDRO AMFONIO MORO ORTIZ  
 SECRETARIO GENERAL  
 2018-2021





Cuenta Pública 2020  
MUNICIPIO DE YEHUALTEPEC  
Estado Analítico de la Deuda y Otros Pasivos  
Del 1 de Enero al 31 de Diciembre de 2020  
(Pesos)

Denominación de las Deudas	Moneda de Contratación	Institución o País Acreedor	Saldo Inicial del Periodo	Saldo Final del Periodo
<b>DEUDA PÚBLICA</b>				
<b>Corto Plazo</b>				
<b>Deuda Interna</b>				
Instituciones de Crédito	Peso	México	0.00	0.00
Títulos y Valores	Peso	México	0.00	0.00
Arrendamientos Financieros	Peso	México	0.00	0.00
<b>Deuda Externa</b>				
Organismos Financieros Internacionales	Peso	México	0.00	0.00
Deuda Bilateral	Peso	México	0.00	0.00
Títulos y Valores	Peso	México	0.00	0.00
Arrendamientos Financieros	Peso	México	0.00	0.00
<b>Subtotal a Corto Plazo</b>			<b>0.00</b>	<b>0.00</b>
<b>Largo Plazo</b>				
<b>Deuda Interna</b>				
Instituciones de Crédito	Peso	México	0.00	0.00
Títulos y Valores	Peso	México	0.00	0.00
Arrendamientos Financieros	Peso	México	0.00	0.00
<b>Deuda Externa</b>				
Organismos Financieros Internacionales	Peso	México	0.00	0.00
Deuda Bilateral	Peso	México	0.00	0.00
Títulos y Valores	Peso	México	0.00	0.00
Arrendamientos Financieros			0.00	0.00
<b>Subtotal a Largo Plazo</b>			<b>0.00</b>	<b>0.00</b>
Otros Pasivos	Peso	México	3,773,327.43	2,163,310.88
<b>Total Deuda y Otros Pasivos</b>			<b>3,773,327.43</b>	<b>2,163,310.88</b>

Bajo protesta de decir verdad declaramos que los Estados Financieros y sus Notas son razonablemente correctos y responsables.

C. FLORENCIO GALICIA FERNANDEZ  
PRESIDENTE MUNICIPAL  
2018-2021

C. ORLANDO PEREZ ORTEGA  
TESORERO MUNICIPAL  
2018-2021

LIC. PEDRO ANTONIO MORO ORTIZ  
SECRETARIO GENERAL  
AYUNTAMIENTO DE  
YEHUALTEPEC, PUE.  
2018-2021

ESTADOS UNIDOS MEXICANOS  
TESORERIA MUNICIPAL  
H. AYUNTAMIENTO DE  
YEHUALTEPEC, PUE.  
2018-2021



Cuenta Pública 2020  
MUNICIPIO DE YEHUALTEPEC  
Estado de Variación en la Hacienda Pública  
Del 1 de Enero al 31 de Diciembre de 2020  
(pesos)

Concepto	Hacienda Pública/Patrimonio Contribuido	Hacienda Pública/Patrimonio Generado de Ejercicios Anteriores	Hacienda Pública/Patrimonio Generado del Ejercicio	Exceso o Insuficiencia en la Actualización de la Hacienda Pública / Patrimonio	TOTAL
<b>HACIENDA PÚBLICA/PATRIMONIO CONTRIBUIDO NETO DE 2019</b>	<b>181,120,438.89</b>				<b>181,120,438.89</b>
Aportaciones	177,916,852.21				177,916,852.21
Donaciones de Capital	0.00				0.00
Actualización de la Hacienda Pública/Patrimonio	3,203,586.68				3,203,586.68
<b>HACIENDA PÚBLICA / PATRIMONIO GENERADO NETO DE 2019</b>		<b>2,724,123.51</b>			<b>40,686,739.87</b>
Resultados del Ejercicio (Ahorro/Desahorro)		37,962,616.36			37,962,616.36
Resultados de Ejercicios Anteriores		2,724,123.51			2,724,123.51
Revalúos		0.00		0.00	0.00
Reservas		0.00		0.00	0.00
Rectificaciones de Resultados de Ejercicios Anteriores		0.00		0.00	0.00
<b>EXCESO O INSUFICIENCIA EN LA ACTUALIZACIÓN DE LA HACIENDA PÚBLICA/PATRIMONIO NETO DE 2019</b>				<b>0.00</b>	<b>0.00</b>
Resultado por Posición Monetaria				0.00	0.00
Resultado por Tenencia de Activos no Monetarios				0.00	0.00
<b>HACIENDA PÚBLICA / PATRIMONIO NETO FINAL DE 2019</b>	<b>181,120,438.89</b>	<b>2,724,123.51</b>	<b>37,962,616.36</b>	<b>0.00</b>	<b>221,807,178.76</b>
<b>CAMBIOS EN LA HACIENDA PÚBLICA/PATRIMONIO CONTRIBUIDO NETO DE 2020</b>	<b>0.00</b>				<b>0.00</b>
Aportaciones	0.00				0.00
Donaciones de Capital	0.00				0.00
Actualización de la Hacienda Pública/Patrimonio	0.00				0.00
<b>VARIACIONES DE LA HACIENDA PÚBLICA / PATRIMONIO GENERADO NETO DE 2020</b>		<b>46,434,866.15</b>	<b>-225,816,311.87</b>		<b>-179,381,445.72</b>
Resultados del Ejercicio (Ahorro/Desahorro)		4,584,066.41			4,584,066.41
Resultados de Ejercicios Anteriores		46,434,866.15			8,472,248.79
Revalúos		0.00		0.00	0.00
Reservas		0.00		0.00	0.00
Rectificaciones de Resultados de Ejercicios Anteriores				-192,437,763.92	-192,437,763.92
<b>CAMBIO EN EL EXCESO O INSUFICIENCIA EN LA ACTUALIZACIÓN DE LA HACIENDA PÚBLICA/PATRIMONIO NETO DE 2020</b>				<b>+</b>	<b>0.00</b>
Resultado por Posición Monetaria				0.00	0.00
Resultado por Tenencia de Activos no Monetarios				0.00	0.00
<b>HACIENDA PÚBLICA / PATRIMONIO NETO FINAL DE 2020</b>	<b>181,120,438.89</b>	<b>49,168,989.66</b>	<b>-187,853,696.51</b>	<b>0.00</b>	<b>42,426,733.04</b>



**PRESIDENTE MUNICIPAL**  
C. FLORENCIO GALICIA FERNANDEZ  
PRESIDENTE MUNICIPAL  
2018-2021

Bajo protesta de decir verdad declaramos que los Estados Financieros y sus Anexos son razonablemente correctos y de conformidad del emisor

LIC. PEDRO ANTONIO MORO ORTIZ  
SECRETARIO GENERAL



**TESORERÍA MUNICIPAL**  
H. AYUNTAMIENTO DE YEHUALTEPEC, PUE.  
2018-2021

SECRETARÍA GENERAL  
H. AYUNTAMIENTO DE YEHUALTEPEC, PUE.  
2018-2021





Cuenta Pública 2020  
MUNICIPIO DE YEHUALTEPEC  
Estado de Flujos de Efectivo  
Del 1 de Enero al 31 de Diciembre de 2020 y 2019  
(Pesos)

Concepto	2020	2019
<b>Flujos de Efectivo de las Actividades de Operación</b>		
<b>Origen</b>	<b>71,665,393.96</b>	<b>82,999,414.79</b>
Impuestos	722,121.00	706,118.00
Cuotas y Aportaciones de Seguridad Social	0.00	0.00
Contribuciones de mejoras	0.00	0.00
Derechos	1,632,596.63	1,849,159.45
Productos	231,324.18	463,029.50
Aprovechamientos	6,750.00	1,000.00
Ingresos por Venta de Bienes y Prestación de Servicios	0.00	3,131.70
Participaciones, Aportaciones, Convenios, Incentivos Derivados de la Colaboración Fiscal y Fondos Distintos de Aportaciones	69,072,602.15	78,674,425.96
Transferencias, Asignaciones, Subsidios y Subvenciones, y Pensiones y Jubilaciones	0.00	0.00
Otros Orígenes de Operación	0.00	1,302,550.18
<b>Aplicación</b>	<b>223,913,447.02</b>	<b>45,676,490.75</b>
Servicios Personales	19,084,244.90	18,767,178.15
Materiales y Suministros	6,569,822.62	5,879,753.33
Servicios Generales	9,810,623.22	14,566,825.37
Transferencias Internas y Asignaciones al Sector Público	0.00	205,399.60
Transferencias al resto del Sector Público	0.00	0.00
Subsidios y Subvenciones	0.00	0.00
Ayudas Sociales	6,267,640.81	6,257,334.30
Pensiones y Jubilaciones	0.00	0.00
Transferencias a Fideicomisos, Mandatos y Contratos Análogos	0.00	0.00
Transferencias a la Seguridad Social	0.00	0.00
Donativos	0.00	0.00
Transferencias al Exterior	0.00	0.00
Participaciones	0.00	0.00
Aportaciones	0.00	0.00
Convenios	0.00	0.00
Otras Aplicaciones de Operación	182,181,115.47	0.00
<b>Flujos Netos de Efectivo por Actividades de Operación</b>	<b>-152,248,053.06</b>	<b>37,322,924.04</b>
<b>Flujos de Efectivo de las Actividades de Inversión</b>		
<b>Origen</b>	<b>180,977,291.14</b>	<b>0.00</b>
Bienes Inmuebles, Infraestructura y Construcciones en Proceso	176,842,007.84	0.00
Bienes Muebles	4,135,283.30	0.00
Otros Orígenes de Inversión	0.00	0.00
<b>Aplicación</b>	<b>25,387,505.27</b>	<b>22,170,281.01</b>
Bienes Inmuebles, Infraestructura y Construcciones en Proceso	25,038,790.06	20,250,939.41
Bienes Muebles	348,715.21	1,919,341.60
Otras Aplicaciones de Inversión	0.00	0.00
<b>Flujos Netos de Efectivo por Actividades de Inversión</b>	<b>155,589,785.87</b>	<b>-22,170,281.01</b>
<b>Flujo de Efectivo de las Actividades de Financiamiento</b>		
<b>Origen</b>	<b>0.00</b>	<b>0.00</b>
Endeudamiento Neto	0.00	0.00
Interno	0.00	0.00
Externo	0.00	0.00
Otros Orígenes de Financiamiento	0.00	0.00
<b>Aplicación</b>	<b>2,238,613.30</b>	<b>2,337,172.00</b>
Servicios de la Deuda	0.00	0.00
Interno	0.00	0.00
Externo	0.00	0.00
Otras Aplicaciones de Financiamiento	2,238,613.30	2,337,172.00
<b>Flujos netos de Efectivo por Actividades de Financiamiento</b>	<b>-2,238,613.30</b>	<b>-2,337,172.00</b>
<b>Incremento/Disminución Neta en el Efectivo y Equivalentes al Efectivo</b>	<b>1,103,119.51</b>	<b>12,815,471.03</b>
Efectivo y Equivalentes al Efectivo al inicio del Ejercicio	12,899,444.40	77,876.10
Efectivo y Equivalentes al Efectivo al final del Ejercicio	14,002,563.91	12,893,347.13

Bajo protesta de decir verdad declaramos que los Estados Financieros y sus Notas son razonablemente correctos y responsables.

C. FLORENCIO GALICIA FERNANDEZ  
PRESIDENTE MUNICIPAL

LIC. PEDRO ANTONIO MORO ORTIZ  
SECRETARIO GENERAL

C. ORLANDO PEREZ  
TESORERO MUNICIPAL

SECRETARÍA GENERAL  
H. AYUNTAMIENTO DE  
YEHUALTEPEC, PUE.  
2018-2021



Cuenta Pública 2020  
MUNICIPIO DE YEHUALTEPEC  
Informe de Pasivos Contingentes  
Del 1 de Enero al 31 de Diciembre de 2020  
(Pesos)

"En cumplimiento a lo dispuesto en los artículos 46, fracción I, inciso d, y 52 de la Ley General de Contabilidad Gubernamental, y de conformidad con lo establecido en el capítulo VII, numeral III, inciso g) del Manual de Contabilidad Gubernamental emitido por el CONAC, el ente público informa lo siguiente:"

Cuenta	Concepto	Importe
<b>TOTAL</b>		<b>\$0.00</b>

Bajo protesta de decir verdad declaramos que los Estados Financieros y sus Notas son razonablemente correctos y responsabilidad del emisor

C. Florencio Galicia Fernández  
Cargo de quien autoriza

**PRESIDENTE MUNICIPAL  
H. AYUNTAMIENTO DE  
YEHUALTEPEC, PUE.  
2018-2021**

C. Orián Pérez Castro  
Cargo de quien elabora

**TESORERÍA MUNICIPAL  
H. AYUNTAMIENTO DE  
YEHUALTEPEC, PUE.  
2018-2021**





**MUNICIPIO DE YEHALTEPEC**

Conciliación entre los Ingresos Presupuestarios y Contables  
Correspondiente del 1 de Enero al 31 de Diciembre de 2020  
(Cifras en pesos)

<b>1. Ingresos Presupuestarios</b>	252,642,685.10
<b>2. Más ingresos contables no presupuestarios</b>	0.00
2.1 Ingresos Financieros	0.00
2.2 Incremento por Variación de Inventarios	0.00
2.3 Disminución del exceso de estimaciones por pérdida o deterioro u obsolescencia	0.00
2.4 Disminución del exceso de provisiones	0.00
2.5 Otros ingresos y beneficios varios	0.00
2.6 Otros ingresos contables no presupuestarios	0.00
	180,977,291.14

<b>3. Menos ingresos presupuestarios no contables</b>	180,977,291.14
3.1 Aprovechamientos Patrimoniales	0.00
3.2 Ingresos derivados de financiamientos	0.00
3.3 Otros ingresos presupuestarios no contables	0.00

**4. Ingresos Contables (4 = 1 + 2 - 3)**

71,665,393.96

**PRESIDENTE MUNICIPAL  
H. AYUNTAMIENTO DE  
YEHALTEPEC, PUE.**

C. FLORANCIO GALICIA FERNANDEZ  
PRESIDENTE MUNICIPAL  
2018-2021

LIC. PEDRO ANTONIO MORO ORTIZ

**SECRETARIO GENERAL  
H. AYUNTAMIENTO DE  
YEHALTEPEC, PUE.**  
2018-2021

**ESTADOS UNIDOS MEXICANOS**  
C. ORLANDO PARRA CASTRO  
TESORERO MUNICIPAL

**TESORERIA MUNICIPAL  
H. AYUNTAMIENTO DE  
YEHALTEPEC, PUE.**  
2018-2021

**MUNICIPIO DE YEHUALTEPEC**  
**Conciliación entre los Egresos Presupuestarios y los Gastos Contables**  
**Correspondiente del 1 de Enero al 31 de Diciembre de 2020**

69,998,702.34

1. Total de egresos presupuestarios

<b>2. Menos egresos presupuestarios no contables</b>	<b>28,318,568.56</b>
2.1 Materias Primas y Materiales de Producción y Comercialización	0.00
2.2 Materiales y Suministros	52,187.77
2.3 Mobiliario y Equipo de Administración	114,893.00
2.4 Mobiliario y Equipo Educativo y Recreativo	0.00
2.5 Equipo e Instrumental Médico y de Laboratorio	0.00
2.6 Vehículos y Equipo de Transporte	0.00
2.7 Equipo de Defensa y Seguridad	187,903.76
2.8 Maquinaria, Otros Equipos y Herramientas	45,918.45
2.9 Activos Biológicos	0.00
2.10 Bienes Inmuebles	84,675.00
2.11 Activos Intangibles	0.00
2.12 Obra Pública en Bienes de Dominio Público	15,098,066.34
2.13 Obra Pública en Bienes Propios	10,496,300.94
2.14 Acciones y Participaciones de Capital	0.00
2.15 Compra de Títulos y Valores	0.00
2.16 Concesión de Préstamos	0.00
2.17 Inversiones en Fideicomisos, Mandatos y Otros Análogos	0.00
2.18 Provisiones para Contingencias y Otras Ergaciones Especiales	0.00
2.19 Amortización de la Deuda Pública	0.00
2.20 Adeudos de Ejercicios Fiscales Anteriores (ADEFAS)	2,238,613.30
2.21 Otros Egresos Presupuestales No Contables	0.00

3. Más Gastos Contables No Presupuestarios 25,348,994.00

3.1 Estimaciones, Depreciaciones, Deterioros, Obsolescencia y Amortizaciones	395,238.94
3.2 Provisiones	0.00
3.3 Disminución de inventarios	0.00
3.4 Aumento por insuficiencia de estimaciones por pérdida o deterioro probables/certificados	0.00
3.5 Aumento por insuficiencia de provisiones	0.00
3.6 Otros Gastos	0.00
3.7 Otros Gastos Contables No Presupuestales	24,953,755.06

4. Total de Gasto Contable 67,029,137.78



C. ORTEGON FERNANDEZ  
**RESORTE MUNICIPAL**  
**AYUNTAMIENTO DE**  
**YEHUALTEPEC, PUE.**  
 2018-2021

**RESORTE MUNICIPAL**  
**AYUNTAMIENTO DE**  
**YEHUALTEPEC, PUE.**  
 2018-2021

C. FLORENCIO CALICA FERNANDEZ  
 PRESIDENTE MUNICIPAL



LIC. PEDRO ANTONIO MORO ORTIZ  
 SECRETARIO GENERAL

SECRETARÍA GENERAL  
 H. AYUNTAMIENTO DE  
 YEHUALTEPEC, PUE.  
 2018-2021





Cuenta Pública 2020  
MUNICIPIO DE YEHALTEPEC  
Estado Analítico de Ingresos  
Del 1 de Enero al 31 de Diciembre de 2020

Rubro de Ingresos	Ingreso				Diferencia (6= 5 - 1)
	Estimado (1)	Ampliaciones y Reducciones (2)	Modificado (3= 1 + 2)	Devengado (4)	
Impuestos	650,000.00	72,121.00	722,121.00	722,121.00	72,121.00
Cuotas y Aportaciones de Seguridad Social	0.00	0.00	0.00	0.00	0.00
Contribuciones de Mejoras	0.00	0.00	0.00	0.00	0.00
Derechos	1,635,000.00	-2,403.37	1,632,596.63	1,632,596.63	-2,403.37
Productos	500,000.00	-268,675.82	231,324.18	231,324.18	-268,675.82
Aprovechamientos	50,000.00	180,984,041.14	180,984,041.14	180,984,041.14	180,934,041.14
Ingresos por Venta de Bienes, Prestación de Servicios y Otros Ingresos	0.00	0.00	0.00	0.00	0.00
Participaciones, Aportaciones, Convenios, Incentivos Derivados de la Colaboración Fiscal y Fondos Distintos de Aportaciones	73,892,781.50	-4,820,179.35	69,072,602.15	69,072,602.15	-4,820,179.35
Transferencias, Asignaciones, Subsidios y Subvenciones, y Pensiones y Jubilaciones	0.00	0.00	0.00	0.00	0.00
Ingresos Derivados de Financiamientos	0.00	0.00	0.00	0.00	0.00
<b>Total</b>	<b>76,727,781.50</b>	<b>175,914,903.60</b>	<b>252,642,685.10</b>	<b>252,642,685.10</b>	<b>175,914,903.60</b>
		Ingresos excedentes'			

Estado Analítico de Ingresos Por Fuente de Financiamiento	Ingreso				Diferencia (6= 5 - 1)
	Estimado (1)	Ampliaciones y Reducciones (2)	Modificado (3= 1 + 2)	Devengado (4)	
<b>Ingresos del Poder Ejecutivo Federal o Estatal y de los Municipios</b>					
Impuestos	650,000.00	72,121.00	722,121.00	722,121.00	72,121.00
Cuotas y Aportaciones de Seguridad Social	0.00	0.00	0.00	0.00	0.00
Contribuciones de Mejoras	0.00	0.00	0.00	0.00	0.00
Derechos	1,635,000.00	-2,403.37	1,632,596.63	1,632,596.63	-2,403.37
Productos	500,000.00	-268,675.82	231,324.18	231,324.18	-268,675.82
Aprovechamientos	50,000.00	180,984,041.14	180,984,041.14	180,984,041.14	180,934,041.14
Participaciones, Aportaciones, Convenios, Incentivos Derivados de la Colaboración Fiscal y Fondos Distintos de Aportaciones	73,892,781.50	-4,820,179.35	69,072,602.15	69,072,602.15	-4,820,179.35
Transferencias, Asignaciones, Subsidios y Subvenciones, y Pensiones y Jubilaciones	0.00	0.00	0.00	0.00	0.00
<b>Ingresos de los Entes Públicos de los Poderes Legislativo y Judicial, de los Organos Autónomos y del Sector Paraestatal o Paramunicipal, así como de las Empresas Productivas del Estado</b>					
Cuotas y Aportaciones de Seguridad Social	0.00	0.00	0.00	0.00	0.00
Productos	0.00	0.00	0.00	0.00	0.00
Ingresos por Venta de Bienes, Prestación de Servicios y Otros Ingresos	0.00	0.00	0.00	0.00	0.00
Transferencias, Asignaciones, Subsidios y Subvenciones, y Pensiones y Jubilaciones	0.00	0.00	0.00	0.00	0.00
<b>Ingresos derivados de financiamiento</b>					
Ingresos Derivados de Financiamientos	0.00	0.00	0.00	0.00	0.00
<b>Total</b>	<b>76,727,781.50</b>	<b>175,914,903.60</b>	<b>252,642,685.10</b>	<b>252,642,685.10</b>	<b>175,914,903.60</b>
		Ingresos excedentes			



C. FLORENCIA GARCÍA FERNÁNDEZ  
PRESIDENTE MUNICIPAL  
YEHALTEPEC, PUE.  
2018-2021




TESORERÍA MUNICIPAL  
H. AYUNTAMIENTO DE  
YEHALTEPEC, PUE.  
2018-2021

LIC. ADORNO ANTONIO MORO ORTIZ  
SECRETARÍA GENERAL  
H. AYUNTAMIENTO DE  
YEHALTEPEC, PUE.  
2018-2021



Cuenta Pública 2020  
**MUNICIPIO DE YEHALTEPEC**  
 Estado Analítico del Ejercicio del Presupuesto de Egresos  
 Clasificación Administrativa  
 Del 1 de Enero al 31 de Diciembre de 2020

Concepto	Egresos			Subejercicio		
	Aprobado 1	Ampliaciones/ (Reducciones) 2	Modificado 3 = (1 + 2)		Devengado 4	Pagado 5
<b>Sin Ramo/Dependencia</b>	<b>76,727,781.50</b>	<b>6,384,889.00</b>	<b>83,112,670.50</b>	<b>69,998,702.34</b>	<b>69,358,450.12</b>	<b>13,113,968.16</b>
Secretaría General	2,797,706.63	1,026,025.50	3,823,732.13	3,823,732.13	3,823,732.13	0.00
Tesorería	6,292,152.65	222,902.35	6,515,055.00	6,515,055.00	6,515,055.00	0.00
Regiduría de Hacienda	1,791,175.98	-796,333.55	994,843.43	994,843.43	994,843.43	0.00
Regiduría de Gobernación	8,765,644.98	-1,329,974.79	7,435,670.19	7,435,670.19	7,435,670.19	0.00
Regiduría de Salud	3,014,490.59	314,331.50	3,328,822.09	3,328,822.09	3,328,822.09	0.00
Regiduría de Educación	902,771.88	-446,945.64	453,826.24	453,826.24	453,826.24	0.00
Regiduría de Cultura	1,225,797.25	-409,245.68	816,551.57	816,551.57	816,551.57	0.00
Regiduría de Ecología	1,365,710.91	332,595.83	1,698,306.74	1,698,306.74	1,698,306.74	0.00
Regiduría de Obras Públicas	39,131,358.59	-16,636,413.13	22,494,945.46	22,494,945.46	22,494,945.46	0.00
Regiduría de Industria y Comercio	1,826,331.08	-601,948.93	1,224,382.15	1,224,382.15	1,224,382.15	0.00
DIF Municipal	1,948,323.52	-259,879.52	1,688,444.00	1,688,444.00	1,688,444.00	0.00
Instituto Municipal de las Mujeres	0.75	-0.74	0.01	0.01	0.01	0.00
Junta Auxiliares	1,901,500.00	230,372.25	2,131,872.25	2,131,872.25	2,131,872.25	0.00
Obras Públicas	5,764,515.69	24,741,403.55	30,505,919.24	17,391,951.08	16,751,698.86	0.00
<b>Total del Gasto</b>	<b>76,727,781.50</b>	<b>6,384,889.00</b>	<b>83,112,670.50</b>	<b>69,998,702.34</b>	<b>69,358,450.12</b>	<b>13,113,968.16</b>



C. FLORENCIO GALICIA FERNANDEZ  
 PRESIDENTE MUNICIPAL  
 H. AYUNTAMIENTO DE  
 YEHALTEPEC, PUE.  
 2018-2021

LIC. PEDRO ANTONIO MORO ORTIZ  
 SECRETARIO GENERAL  
 H. AYUNTAMIENTO DE  
 YEHALTEPEC, PUE.  
 2018-2021



C. ORLANDO PEREZ CASTRO  
 TESORERO MUNICIPAL  
 H. AYUNTAMIENTO DE  
 YEHALTEPEC, PUE.  
 2018-2021





Cuenta Pública 2020  
**MUNICIPIO DE YEHALTEPEC**  
 Estado Analítico del Ejercicio del Presupuesto de Egresos  
 Clasificación por Objeto del Gasto (Capítulo y Concepto)  
 Del 1 de Enero al 31 de Diciembre de 2020

Concepto	Egresos				Subejercicio 6 = (3 - 4)
	Aprobado 1	Ampliaciones/ (Reducciones) 2	Modificado 3 = (1 + 2)	Devengado 4	
<b>Servicios Personales</b>	<b>18,997,543.12</b>	<b>86,701.78</b>	<b>19,084,244.90</b>	<b>19,084,244.90</b>	<b>0.00</b>
Remuneraciones al Personal de Carácter Permanente	18,265,565.98	126,868.93	18,392,434.91	18,392,434.91	0.00
Remuneraciones al Personal de Carácter Transitorio	0.00	55,860.40	55,860.40	55,860.40	0.00
Remuneraciones Adicionales y Especiales	731,977.14	-96,027.55	635,949.59	635,949.59	0.00
Seguridad Social	0.00	0.00	0.00	0.00	0.00
Otras Prestaciones Sociales y Económicas	0.00	0.00	0.00	0.00	0.00
Previsiones	0.00	0.00	0.00	0.00	0.00
Pago de Estímulos a Servidores Públicos	0.00	0.00	0.00	0.00	0.00
<b>Materiales y Suministros</b>	<b>5,600,133.78</b>	<b>969,688.84</b>	<b>6,569,822.62</b>	<b>6,569,822.62</b>	<b>0.00</b>
Materiales de Administración, Emisión de Documentos y Artículos Oficiales	1,286,000.00	-681,741.48	604,258.52	604,258.52	0.00
Alimentos y Utensilios	338,000.00	-98,266.04	239,733.96	239,733.96	0.00
Materiales Primas y Materiales de Producción y Comercialización	80,000.00	932.30	80,932.30	80,932.30	0.00
Materiales y Artículos de Construcción y de Reparación	629,308.86	1,217,434.81	1,846,743.39	1,846,743.39	0.00
Productos Químicos, Farmacéuticos y de Laboratorio	186,000.00	51,449.23	237,449.23	237,449.23	0.00
Combustibles, Lubricantes y Aditivos	1,863,545.20	792,349.51	2,655,894.71	2,655,894.71	0.00
Vestuario, Blancos, Prendas de Protección y Artículos Deportivos	689,500.00	-292,423.01	377,076.99	377,076.99	0.00
Materiales y Suministros Para Seguridad	22,000.00	10,659.27	32,659.27	32,659.27	0.00
Herramientas, Refacciones y Accesorios Menores	525,780.00	-30,705.75	495,074.25	495,074.25	0.00
<b>Servicios Generales</b>	<b>9,107,273.93</b>	<b>703,349.29</b>	<b>9,810,623.22</b>	<b>9,810,623.22</b>	<b>0.00</b>
Servicios Básicos	4,997,324.00	462,516.07	5,459,840.07	5,459,840.07	0.00
Servicios de Arrendamiento	222,435.00	165,975.72	388,410.72	388,410.72	0.00
Servicios Profesionales, Científicos, Técnicos y Otros Servicios	900,670.62	-149,913.82	750,756.80	750,756.80	0.00
Servicios Financieros, Bancarios y Comerciales	10,369.20	33,170.23	43,539.43	43,539.43	0.00
Servicios de Instalación, Reparación, Mantenimiento y Conservación	1,256,475.11	8,022.62	1,264,497.73	1,264,497.73	0.00
Servicios de Comunicación Social y Publicidad	153,000.00	-93,848.42	59,151.58	59,151.58	0.00
Servicios de Traslado y Viáticos	434,000.00	-180,063.31	243,936.69	243,936.69	0.00
Servicios Oficiales	563,000.00	-85,939.82	477,060.18	477,060.18	0.00
Otros Servicios Generales	570,000.00	553,430.02	1,123,430.02	1,123,430.02	0.00
<b>Transferencias, Asignaciones, Subsidios y Otras Ayudas</b>	<b>3,695,548.95</b>	<b>2,572,081.86</b>	<b>6,267,640.81</b>	<b>6,267,640.81</b>	<b>0.00</b>
Transferencias Internas y Asignaciones al Sector Público	0.00	0.00	0.00	0.00	0.00
Transferencias al Resto del Sector Público	0.00	0.00	0.00	0.00	0.00
Subsidios y Subvenciones	0.00	0.00	0.00	0.00	0.00
Ayudas Sociales	3,695,548.95	2,572,081.86	6,267,640.81	6,267,640.81	0.00
Pensiones y Jubilaciones	0.00	0.00	0.00	0.00	0.00
Transferencias a Fideicomisos, Mandatos y Otros Análogos	0.00	0.00	0.00	0.00	0.00
Transferencias a la Seguridad Social	0.00	0.00	0.00	0.00	0.00
Donativos	0.00	0.00	0.00	0.00	0.00
Transferencias al Exterior	0.00	0.00	0.00	0.00	0.00
<b>Bienes Muebles, Inmuebles e Intangibles</b>	<b>162,060.00</b>	<b>271,330.21</b>	<b>433,390.21</b>	<b>433,390.21</b>	<b>0.00</b>
Mobiliario y Equipo de Administración	62,060.00	52,833.00	114,893.00	114,893.00	0.00
Mobiliario y Equipo Educativo y Recreativo	0.00	0.00	0.00	0.00	0.00
Equipo e Instrumental Médico y de Laboratorio	0.00	0.00	0.00	0.00	0.00
Vehículos y Equipo de Transporte	0.00	0.00	0.00	0.00	0.00
Equipo de Defensa y Seguridad	40,000.00	187,903.76	187,903.76	187,903.76	0.00
Maquinaria, Otros Equipos y Herramientas	0.00	5,918.45	45,918.45	45,918.45	0.00
Activos Biológicos	0.00	0.00	0.00	0.00	0.00
Bienes Inmuebles	60,000.00	24,675.00	84,675.00	84,675.00	0.00
Activos Intangibles	0.00	0.00	0.00	0.00	0.00
<b>Inversión Pública</b>	<b>38,299,765.14</b>	<b>408,570.30</b>	<b>38,708,335.44</b>	<b>25,594,367.28</b>	<b>13,113,968.16</b>

Cuenta Pública 2020

MUNICIPIO DE YEHUALTEPEC

Estado Analítico del Ejercicio del Presupuesto de Egresos  
Clasificación por Objeto del Gasto (Capítulo y Concepto)

Del 1 de Enero al 31 de Diciembre de 2020



Concepto	Egresos			Pagado	Subejercicio
	Aprobado	Ampliaciones/ (Reducciones)	Modificado		
	1	2	3 = (1 + 2)	5	6 = (3 - 4)
Obra Pública en Bienes de Dominio Público	27,535,249.45	-5,087,730.64	22,447,518.81	14,457,814.12	7,949,452.47
Obra Pública en Bienes Propios	10,764,515.69	5,495,300.94	16,260,816.63	10,496,300.94	5,764,515.69
Proyectos Productivos y Acciones de Fomento	0.00	0.00	0.00	0.00	0.00
<b>Inversiones Financieras y Otras Provisiones</b>	0.00	0.00	0.00	0.00	0.00
Inversiones Para el Fomento de Actividades Productivas	0.00	0.00	0.00	0.00	0.00
Acciones y Participaciones de Capital	0.00	0.00	0.00	0.00	0.00
Compra de Títulos y Valores	0.00	0.00	0.00	0.00	0.00
Concesión de Préstamos	0.00	0.00	0.00	0.00	0.00
Inversiones en Fideicomisos, Mandatos y Otros Análogos	0.00	0.00	0.00	0.00	0.00
Otras Inversiones Financieras	0.00	0.00	0.00	0.00	0.00
Provisiones para Contingencias y Otras Erogaciones Especiales	0.00	0.00	0.00	0.00	0.00
<b>Participaciones y Aportaciones</b>	0.00	0.00	0.00	0.00	0.00
Participaciones	0.00	0.00	0.00	0.00	0.00
Aportaciones	0.00	0.00	0.00	0.00	0.00
Convenios	0.00	0.00	0.00	0.00	0.00
<b>Deuda Pública</b>	865,456.58	1,373,156.72	2,238,613.30	2,238,613.30	0.00
Amortización de la Deuda Pública	0.00	0.00	0.00	0.00	0.00
Intereses de la Deuda Pública	0.00	0.00	0.00	0.00	0.00
Comisiones de la Deuda Pública	0.00	0.00	0.00	0.00	0.00
Gastos de la Deuda Pública	0.00	0.00	0.00	0.00	0.00
Costo por Coberturas	0.00	0.00	0.00	0.00	0.00
Apoyos Financieros	0.00	0.00	0.00	0.00	0.00
Adeudos de Ejercicios Fiscales Anteriores (Adefas)	865,456.58	1,373,156.72	2,238,613.30	2,238,613.30	0.00
<b>Total del Gasto</b>	76,727,781.50	6,384,889.00	83,112,670.50	69,998,702.34	13,113,968.16

*[Handwritten signature]*

C. F. LORENCO SALCÍER FERNÁNDEZ  
PRESIDENTE MUNICIPAL

RODRIGO ANTONIO MORO ORTIZ  
SECRETARIO GENERAL

SECRETARÍA GENERAL  
H. AYUNTAMIENTO DE  
YEHUALTEPEC, PUE.  
2018-2021

*[Handwritten signature]*

C. OSCAR DEL ROSARIO  
TESORERO MUNICIPAL

TESORERÍA MUNICIPAL  
H. AYUNTAMIENTO DE  
YEHUALTEPEC, PUE.  
2018-2021







**Cuenta Pública 2020**  
**MUNICIPIO DE YEHUALTEPEC**  
**Endeudamiento Neto**  
**Del 1 de Enero al 31 de Diciembre de 2020**

Identificación de Crédito o Instrumento	Contratación/Colocación	Amortización	Endeudamiento Neto
	A	B	C = A - B
<b>Creditos Bancarios</b>			
			0.00
			0.00
			0.00
			0.00
			0.00
			0.00
			0.00
			0.00
			0.00
<b>Total Créditos Bancarios</b>	<b>0.00</b>	<b>0.00</b>	<b>0.00</b>
<b>Otros Instrumentos de Deuda</b>			
			0.00
			0.00
			0.00
			0.00
			0.00
			0.00
			0.00
			0.00
<b>Total Otros Instrumentos de Deuda</b>	<b>0.00</b>	<b>0.00</b>	<b>0.00</b>
<b>TOTAL</b>	<b>0.00</b>	<b>0.00</b>	<b>0.00</b>

  
**PRESIDENTE MUNICIPAL**  
**H. AYUNTAMIENTO DE**  
**YEHUALTEPEC, PUE.**  
 C. FLORENCIO GALICIA FERRANDIS  
 PRESIDENTE MUNICIPAL 2018-2021  
  
 LIC. PEDRO ANTONIO MORO ORTIZ  
 SECRETARIO GENERAL  
 H. AYUNTAMIENTO DE  
 YEHUALTEPEC, PUE.  
 2018-2021

  
**TESORERO MUNICIPAL**  
**H. AYUNTAMIENTO DE**  
**YEHUALTEPEC, PUE.**  
 C. ORLANDO PEREZ CASTRO  
 TESORERO MUNICIPAL  
  
 2018-2021





Cuenta Pública 2020  
MUNICIPIO DE YEHUALTEPEC  
Intereses de la Deuda  
Del 1 de Enero al 31 de Diciembre de 2020

Identificación de Crédito o Instrumento	Devengado	Pagado
<b>Créditos Bancarios</b>		
<b>Total de intereses de Créditos Bancarios</b>	<b>0.00</b>	<b>0.00</b>

<b>Otros Instrumentos de Deuda</b>		
<b>Total de intereses de Otros Instrumentos de Deuda</b>	<b>0.00</b>	<b>0.00</b>
<b>TOTAL</b>	<b>0.00</b>	<b>0.00</b>

  
PRESIDENTE MUNICIPAL  
H. AYUNTAMIENTO DE  
YEHUALTEPEC, PUE.  
2018-2021

  
TESORERO MUNICIPAL  
H. AYUNTAMIENTO DE  
YEHUALTEPEC, PUE.  
2018-2021

  
LIC. PEDRO ANTONIO MORO ORTIZ  
SECRETARIO GENERAL  
H. AYUNTAMIENTO DE  
YEHUALTEPEC, PUE.  
2018-2021



**Cuenta Pública 2020**  
**MUNICIPIO DE YEHUALTEPEC**  
**Indicadores de Postura Fiscal**  
**Del 1 de Enero al 31 de Diciembre de 2020**

Concepto	Estimado	Devengado	Pagado <sup>3</sup>
<b>I. Ingresos Presupuestarios (I=1+2)</b>	76,727,781.50	252,642,685.10	252,642,685.10
1. Ingresos del Gobierno de la Entidad Federativa <sup>1</sup>	76,727,781.50	252,642,685.10	252,642,685.10
2. Ingresos del Sector Paraestatal <sup>1</sup>	0.00	0.00	0.00
<b>II. Egresos Presupuestarios (II=3+4)</b>	75,862,324.92	67,760,089.04	67,119,836.82
3. Egresos del Gobierno de la Entidad Federativa <sup>2</sup>	75,862,324.92	67,760,089.04	67,119,836.82
4. Egresos del Sector Paraestatal <sup>2</sup>	0.00	0.00	0.00
<b>III. Balance Presupuestario (Superávit o Déficit) (III = I - II)</b>	865,456.58	184,882,596.06	185,522,848.28

Concepto	Estimado	Devengado	Pagado <sup>3</sup>
<b>III. Balance presupuestario (Superávit o Déficit)</b>	865,456.58	184,882,596.06	185,522,848.28
<b>IV. Intereses, Comisiones y Gastos de la Deuda</b>	0.00	0.00	0.00
<b>V. Balance Primario (Superávit o Déficit) (V= III - IV)</b>	865,456.58	184,882,596.06	185,522,848.28

Concepto	Estimado	Devengado	Pagado <sup>3</sup>
<b>A. Financiamiento</b>	0.00	0.00	0.00
<b>B. Amortización de la deuda</b>	865,456.58	2,238,613.30	2,238,613.30
<b>C. Endeudamiento ó desendeudamiento (C = A - B)</b>	-865,456.58	-2,238,613.30	-2,238,613.30

1. Los Ingresos que se presentan son los ingresos presupuestarios totales sin incluir los ingresos por financiamientos. Los Ingresos del Gobierno de la Entidad Federativa corresponden a los del Poder Ejecutivo, Legislativo Judicial y Autónomos
2. Los egresos que se presentan son los egresos presupuestarios totales sin incluir los egresos por amortización. Los egresos del Gobierno de la Entidad Federativa corresponden a los del Poder Ejecutivo, Legislativo, Judicial y Organos Autónomos
3. Para Ingresos se reportan los ingresos recaudados, para egresos se reportan los egresos pagados

C. FLORENCIO GALICIA FERNÁNDEZ  
 PRESIDENTE MUNICIPAL

LIC. PEDRO ANTONIO MORO ORTIZ  
 SECRETARIO GENERAL  
 AYUNTAMIENTO DE  
 YEHUALTEPEC, PUE.  
 2018-2021

C. ORLANDO SÁNCHEZ  
 TESORERO MUNICIPAL

ESTADOS UNIDOS MEXICANOS  
 AYUNTAMIENTO MUNICIPAL  
 H. AYUNTAMIENTO DE  
 YEHUALTEPEC, PUE.  
 2018-2021



Cuenta Pública 2020  
MUNICIPIO DE YEHUALTEPEC  
Gasto por Categoría Programática  
Del 1 de Enero al 31 de Diciembre de 2020



Concepto	Egresos				Pagado	Subejercicio
	Aprobado 1	Ampliaciones / Reducciones 2	Modificado 3 = (1 + 2)	Devengado 4		
Programas	76,727,781.50	6,384,889.00	83,112,670.50	69,998,702.34	69,358,460.12	13,113,968.16
Subsidios: Sector Social y Privado o Entidades Federativas y Municipios	44,895,874.28	-14,342,528.39	30,553,345.89	24,788,830.20	24,788,830.20	5,764,515.69
Sujetos a Reglas de Operación	44,895,874.28	-14,342,528.39	30,553,345.89	24,788,830.20	24,788,830.20	5,764,515.69
Otros Subsidios	0.00	0.00	0.00	0.00	0.00	0.00
Desempeño de las Funciones	17,223,039.88	20,646,399.77	37,869,439.65	30,519,887.18	29,879,734.96	7,349,452.47
Prestación de Servicios Públicos	15,997,241.88	-1,391,872.62	14,605,369.26	14,605,369.26	14,605,369.26	0.00
Provisión de Bienes Públicos	1,225,798.00	-409,246.42	816,551.58	816,551.58	816,551.58	0.00
Planeación, seguimiento y evaluación de políticas públicas	0.00	0.00	0.00	0.00	0.00	0.00
Promoción y fomento	0.00	0.00	0.00	0.00	0.00	0.00
Regulación y supervisión	0.00	0.00	0.00	0.00	0.00	0.00
Funciones de las Fuerzas Armadas (Únicamente Gobierno Federal)	0.00	0.00	0.00	0.00	0.00	0.00
Específicos	0.00	0.00	0.00	0.00	0.00	0.00
Proyectos de Inversión	0.00	22,447,518.81	22,447,518.81	15,098,066.34	14,457,814.12	7,349,452.47
Administrativos y de Apoyo	14,608,867.34	81,017.62	14,689,884.96	14,689,884.96	14,689,884.96	0.00
Apoyo al proceso presupuestario y para mejorar la eficiencia institucional	9,984,829.63	-343,058.95	9,641,770.68	9,641,770.68	9,641,770.68	0.00
Apoyo a la función pública y al mejoramiento de la gestión	4,624,037.71	424,076.57	5,048,114.28	5,048,114.28	5,048,114.28	0.00
Operaciones ajenas	0.00	0.00	0.00	0.00	0.00	0.00
Obligaciones de cumplimiento de resolución jurisdiccional	0.00	0.00	0.00	0.00	0.00	0.00
Desastres Naturales	0.00	0.00	0.00	0.00	0.00	0.00
Obligaciones	0.00	0.00	0.00	0.00	0.00	0.00
Pensiones y jubilaciones	0.00	0.00	0.00	0.00	0.00	0.00
Aportaciones a la seguridad social	0.00	0.00	0.00	0.00	0.00	0.00
Aportaciones a fondos de estabilización	0.00	0.00	0.00	0.00	0.00	0.00
Aportaciones a fondos de inversión y reestructuración de empresas	0.00	0.00	0.00	0.00	0.00	0.00
Programas de Gasto Federalizado (Gobierno Federal)	0.00	0.00	0.00	0.00	0.00	0.00
Gasto Federalizado	0.00	0.00	0.00	0.00	0.00	0.00
Participaciones a entidades federativas y municipios	0.00	0.00	0.00	0.00	0.00	0.00
Costo financiero, deuda o apoyos a deudores y ahorradores de la banca	0.00	0.00	0.00	0.00	0.00	0.00
Adeucos de ejercicios fiscales anteriores	0.00	0.00	0.00	0.00	0.00	0.00
<b>Total del Gasto</b>	<b>76,727,781.50</b>	<b>6,384,889.00</b>	<b>83,112,670.50</b>	<b>69,998,702.34</b>	<b>69,358,460.12</b>	<b>13,113,968.16</b>


**RESIDENTE MUNICIPAL**  
H. AYUNTAMIENTO DE  
YEHUALTEPEC, PUE.

FLORENCIO GALCÍA FERNÁNDEZ  
PRESIDENTE MUNICIPAL

SECRETARÍA GENERAL

PEDRO ANTONIO MORO ORTIZ  
SECRETARIO GENERAL

SECRETARÍA GENERAL  
H. AYUNTAMIENTO DE  
YEHUALTEPEC, PUE.  
2018-2021



TESORERÍA MUNICIPAL  
H. AYUNTAMIENTO DE  
YEHUALTEPEC, PUE.  
2018-2021





**YEHUALTEPEC**

UMBRAL CULTURAL DE LA RESERVA DE LA BIÓSFERA

H. Ayuntamiento Independiente 2018-2021

**AL 31 DE ENERO DE 2020**

Con el propósito de dar cumplimiento a los artículos 46 y 49 de la Ley General de Contabilidad Gubernamental, los entes públicos deberán acompañar notas a los estados financieros cuyos rubros así lo requieran teniendo presente los postulados de revelación suficiente e importancia relativa con la finalidad, que la información sea de mayor utilidad para los usuarios.

A continuación se presentan los tres tipos de notas que acompañan a los estados, a saber:

- Notas de desglose;
- Notas de memoria (cuentas de orden), y
- Notas de gestión administrativa.

**a) NOTAS DE DESGLOSE**

**1) NOTAS AL ESTADO DE SITUACIÓN FINANCIERA**

**Activo**

**• Efectivo y Equivalentes**

- Se informará acerca de los fondos con afectación específica, el tipo y monto de los mismos; de las inversiones financieras se revelará su tipo y monto, su clasificación en corto y largo plazo separando aquellas que su vencimiento sea menor a 3 meses.

A continuación se relacionan las cuentas que integran el rubro de efectivo y equivalentes:

Concepto	2020	2019
BANCOS/TESORERÍA	\$ 13,852,144.93	\$ 12,812,130.70
INVERSIONES TEMPORALES (HASTA 3 MESES)	\$ .00	\$ .00
FONDOS CON AFECTACIÓN ESPECÍFICA	\$ .00	\$ .00
Suma	\$ 13,852,144.93	\$ 12,812,130.70

**Bancos/Tesorería**

Representa el monto de efectivo disponible propiedad de ENTE INSTITUTO, en instituciones bancarias, su importe se integra por:

Banco	Importe
BBVA BANCOMER CTA 112455781	\$ 260,439.69
BBVA BANCOMER CTA 112455846	\$ 257,723.73
BBVA BANCOMER CTA 112776448	\$ 1,017.83
BBVA BANCOMER CTA 112776413	\$ 1,981.86
BBVA BANCOMER CTA 114223128	\$ 8,798,839.74
BBVA BANCOMER CTA 114223063	\$ 4,532,142.08
Suma	\$ 13,852,144.93

**• Derechos a recibir Efectivo y Equivalentes y Bienes o Servicios a Recibir**

- Por tipo de contribución se informará el monto que se encuentre pendiente de cobro y por recuperar de hasta cinco ejercicios anteriores, asimismo se deberán considerar los montos sujetos a algún tipo de juicio con una antigüedad mayor a la señalada y la factibilidad de cobro.

Concepto	2020	2019
DEUDORES DIVERSOS POR COBRAR A CORTO PLAZO	1,759,039.10	781,803.18
OTROS DERECHOS A RECIBIR EFECTIVO O EQUIVALENTES AC	17,757.64	12,681.63
Suma	1,776,796.74	794,484.81

**Deudores Diversos por Cobrar a Corto Plazo**

Representa el monto de los derechos de cobro a favor del ente público por gastos por comprobar, principalmente relacionados con viáticos.

**Otros Derechos a recibir Efectivo y Equivalentes a Corto Plazo**

Representan los derechos de cobro originados por el pago de Subsidio al Empleo, pendiente de acreditar y correspondiente al ejercicio 2020.



**YEHUALTEPEC**  
UMBRAL CULTURAL DE LA RESERVA DE LA BIÓSFERA

H. Ayuntamiento Independiente 2018-2021

**Bienes Inmuebles, Infraestructura y Construcciones en Proceso**

Se integra de la siguiente manera:

Concepto	2020	2019
TERRENOS	\$ 169,675.00	\$ 85,000.00
OTROS BIENES INMUEBLES	\$ 135,000.00	\$ 176,977,007.84
<b>Subtotal BIENES MUEBLES</b>	<b>\$ 304,675.00</b>	<b>\$ 177,062,007.84</b>

**Bienes Muebles, Intangibles y Depreciaciones**

Se integra de la siguiente manera:

Concepto	2019	2018
MOBILIARIO Y EQUIPO DE ADMINISTRACIÓN	\$ 993,898.80	\$ 1,483,804.07
MOBILIARIO Y EQUIPO EDUCACIONAL Y RECREATIVO	\$ 59,061.00	\$ 268,380.90
VEHÍCULOS Y EQUIPO DE TRANSPORTE	\$ 4,353,259.80	\$ 4,388,697.34
EQUIPO DE DEFENSA Y SEGURIDAD	\$ 605,292.06	\$ 4,388,697.34
MAQUINARIA, OTROS EQUIPOS Y HERRAMIENTAS	\$ 293,167.46	\$ 345,363.29
<b>Subtotal BIENES MUEBLES</b>	<b>\$ 6,304,679.12</b>	<b>\$ 10,874,942.94</b>
SOFTWARE	\$ -	\$ -
LICENCIAS	\$ -	\$ -
<b>Subtotal ACTIVOS INTANGIBLES</b>	<b>\$ -</b>	<b>\$ -</b>
DEPRECIACIÓN ACUMULADA DE BIENES MUEBLES	\$ 1,268,704.00	\$ -
DEPRECIACIÓN, DETERIORO Y AMORTIZACIÓN ACUMULADA DE BIENES	\$ 1,268,704.00	\$ -
<b>Suma</b>	<b>\$ 7,573,383.12</b>	<b>\$ 10,874,942.94</b>

**Pasivo**

Este género se compone de dos grupos, el Pasivo Circulante y el Pasivo No Circulante, en éstos inciden pasivos derivados de operaciones por servicios personales, cuentas por pagar por operaciones presupuestarias devengadas y contabilizadas al 30 de septiembre del ejercicio correspondiente; pasivos por obligaciones laborales, a continuación se presenta la integración del pasivo:

Concepto	2020	2019
PASIVO CIRCULANTE	\$ 2,163,310.88	\$ 3,773,327.43
PASIVO NO CIRCULANTE	\$ -	\$ -
<b>Suma de Pasivo</b>	<b>\$ 2,163,310.88</b>	<b>\$ 3,773,327.43</b>

• **Pasivo Circulante**

Destacan entre las principales partidas del Pasivo Circulante las siguientes:

Concepto	Importe
SERVICIOS PERSONALES POR PAGAR A CORTO PLAZO	\$ 207,801.82
RETENCIONES Y CONTRIBUCIONES POR PAGAR A CORTO PLAZO	\$ 1,013,569.86
PROVEEDORES POR PAGAR A CORTO PLAZO	\$ 66,631.43
OTRAS CUENTAS POR PAGAR A CORTO PLAZO	\$ 9,278.44
CONTRATISTAS POR PAGAR A CORTO PLAZO	\$ 865,939.33
TRANSFERENCIAS OTORGADAS POR PAGAR A CORTO PLAZO	\$ 90.00
<b>Suma PASIVO CIRCULANTE</b>	<b>\$ 2,163,310.88</b>

**Servicios Personales por Pagar a Corto Plazo**

El importe de esta cuenta esta constituido principalmente por: Sueldos Correspondientes la Primera quincena del Mes de Mayo del Ejercicio 2020.

**Retenciones por Pagar a Corto Plazo**

El importe de esta cuenta esta constituido principalmente por: Retenciones de ISR por Sueldos y Salarios, Honorarios y por Arrendamiento, mismo que se pagan en el mes de enero 2021.

**Proveedores por Pagar a Corto Plazo**

Representa los adeudos con proveedores derivados de operaciones de **ENTE/INSTITUTO**, con vencimiento menor o igual a doce meses.





**YEHUALTEPEC**  
UMBRAL CULTURAL DE LA RESERVA DE LA BIÓSFERA

H. Ayuntamiento Independiente 2018-2021

II) NOTAS AL ESTADO DE ACTIVIDADES

Ingresos de Gestión

Concepto	Importe
Impuestos	\$ 722,121.00
Derechos	\$ 1,632,596.63
Productos	\$ 231,324.18
Aprovechamientos	\$ 6,750.00
<b>Total</b>	<b>\$ 2,592,791.81</b>

*Participaciones, Aportaciones, Convenios, Incentivos Derivados de la Colaboración Fiscal, Fondos Distintos de Aportaciones, Transferencias, Asignaciones, Subsidios y Subvenciones, y Pensiones y Jubilaciones*

Concepto	Importe
PARTICIPACIONES	\$ 30,565,334.61
<b>Subtotal Participaciones</b>	<b>\$ 30,565,334.61</b>
APORTACIONES	\$ 38,507,267.54
<b>Subtotal Aportaciones</b>	<b>\$ 38,507,267.54</b>
FISM	\$ 20,750,202.16
FORTAMUN	\$ 17,757,065.38

Gastos y Otras Pérdidas:

1. Explicar aquellas cuentas de gastos de funcionamiento, transferencias, subsidios y otras ayudas, participaciones y aportaciones, otros gastos y pérdidas extraordinarias, así como los ingresos y gastos extraordinarios, que en lo individual representen el 10% o más del total de los gastos.

Concepto	Importe
GASTOS DE FUNCIONAMIENTO	\$ 35,464,690.74
TRANSFERENCIAS, ASIGNACIONES, SUBSIDIOS Y OTRAS AYUDAS	\$ 6,267,640.81
PARTICIPACIONES Y APORTACIONES	\$ -
INTERESES, COMISIONES Y OTROS GASTOS DE LA DEUDA PÚBLICA	\$ -
OTROS GASTOS Y PÉRDIDAS EXTRAORDINARIAS	\$ -
<b>Suma de GASTOS Y OTRAS PÉRDIDAS</b>	<b>\$ 41,732,331.55</b>

A su vez se presentan aquellos rubros que en forma individual representan el 8.0% o más del total de los gastos:

Concepto	Importe	%
REMUNERACIONES AL PERSONAL DE CARÁCTER PERMANENTE	\$ 19,084,244.90	46%
SERVICIOS PROFESIONALES, CIENTÍFICOS Y TÉCNICOS Y OTROS SERVICIOS	\$ 750,756.80	2%

III) NOTAS AL ESTADO DE VARIACIÓN EN LA HACIENDA PÚBLICA

En el periodo que se informa no hubo variaciones al Patrimonio Contribuido

En el periodo que se informa el patrimonio generado, procede de la recepción de las aportaciones ordinarias tanto por las entidades federativas y la Secretaría de Hacienda y Crédito Público, así como por la recepción de aportaciones extraordinarias tanto de entidades



**YEHUALTEPEC**  
UMBRAL CULTURAL DE LA RESERVA DE LA BIÓSFERA

H. Ayuntamiento Independiente 2018-2021

IV) NOTAS AL ESTADO DE FLUJOS DE EFECTIVO

Efectivo y equivalentes

Concepto	2020	2019
BANCOS/TESORERÍA	\$ 13,852,144.93	\$ 12,812,130.70
BANCOS/DEPENDENCIAS Y OTROS	\$ -	\$ -
INVERSIONES TEMPORALES (HASTA 3	\$ -	\$ -
FONDOS CON AFECTACIÓN ESPECIFI	\$ -	\$ -
DEPÓSITOS DE FONDOS DE TERCER	\$ -	\$ -
<b>Total de EFECTIVO Y EQUIVALENTES</b>	<b>\$ 13,852,144.93</b>	<b>\$ 12,812,130.70</b>

	2020
Ahorro/Desahorro antes de rubros	\$ 8,536,307.34
Movimientos de partidas (o rubros)	\$ -
Depreciación	\$ 395,238.94
Amortización	\$ -
Incrementos en las provisiones	\$ -
Incremento en inversiones producido por revaluación	\$ -
Ganancia/pérdida en venta de propiedad, planta y equipo	\$ -
Incremento en cuentas por cobrar	\$ -
Partidas extraordinarias	\$ -

**NOTAS DE GESTIÓN ADMINISTRATIVA**

I.- Instrucción.

De conformidad con lo que establece la Ley General de Contabilidad Gubernamental y los lineamientos emitidos por el Consejo Nacional de Armonización Contable (CONAC) y demás disposiciones que establezcan las leyes que tienen inferencia en la instancia de los Municipios en relación a lo antes citado el Municipio de Yehualtepec, Puebla emite los estados financieros correspondientes al 31 de diciembre de 2020. Los documentos expresan las transacciones y operaciones económicas realizadas por el Municipio de acuerdo a las principales políticas mediante las cuales fueron elaborados, para una mayor comprensión se anexan las notas que amplían el panorama dentro del cual se generan los datos. Con el mismo fin, a continuación, se presenta una breve descripción de la estructura y el contenido de la Información financiera que integra la cuenta pública de Yehualtepec, Puebla al 31 de diciembre de 2020.

**Información contable.**

Estado de Situación Financiera. -Se conforma de la información financiera acumulable en los tres rubros de mayor importancia Activo, pasivo y patrimonio.

Estado de Actividades. - Tiene como fin informar sobre las variaciones del Municipio de Yehualtepec Puebla.

Estado de Variaciones en la Hacienda Pública. - incluye las principales modificaciones que afectaron al rubro de la hacienda pública.

Estado de Cambios en la Situación Financiera. - informa sobre el origen y la aplicación de los recursos del Municipio.

Gobierno Municipal. Plaza principal no. 1. Col. Centro, Yehualtepec, Pue. C.P. 75670

E-mail: yehualtepec2021@outlook.com Tel: 237 (38) 1 90 33





**YEHUALTEPEC**

UMBRAL CULTURAL DE LA RESERVA DE LA BIÓSFERA

H. Ayuntamiento Independiente 2018-2021

Estado de Flujos de Efectivo. - refleja los principales cambios ocurridos en la estructura del resultado financiero del Municipio, así como los recursos generados o utilizados en su operación.

Estado Analítico del Activo. - muestra el comportamiento de los fondos, valores, derechos y bienes debidamente identificados y cuantificados en términos monetarios de los que se disponen desde principio a fin del periodo.

Estado Analítico de la Deuda y Otros Pasivos. - su finalidad es mostrar las obligaciones insolutas del Municipio al inicio y al fin de cada periodo derivadas del endeudamiento interno y externo.

Informe sobre Pasivos Contingentes. - consideran obligaciones que tienen su origen en hechos específicos e independientes del pasado que en el futuro puedan ocurrir o no.

#### **Información presupuestaria.**

Estado Analítico de Ingresos. - muestra la distribución de los ingresos del municipio de acuerdo a los distintos grados de desagregación que presenta el clasificador por rubro de ingresos.

Estado Analítico del Ejercicio del Presupuesto de Egresos. - muestra los movimientos y la situación de cada cuenta de las diversas clasificaciones de acuerdo con los grados de desagregación de las mismas que se requiera.

#### **Información programática.**

Gasto por Categoría Programática. - muestra a una fecha determinada del ejercicio del presupuesto de egresos, el destino y finalidad de los recursos públicos destinados a programas, proyectos de inversión y actividades específicas.

## **2.- Panorama Económico y Financiero.**

El Municipio de Yehualtepec Puebla al 31 de diciembre de 2020 La economía del municipio se basa en el comercio, agricultura y ganadería. Cuenta con el Tianguis de Ganado más grande de La región,

La economía en Yehualtepec se encuentra en ascenso en los últimos ciclos de urbanización, las diversas cadenas comerciales como OXXO han conseguido establecerse y también han encajado perfectamente en la sociedad. Son una fuente de empleo muy accesible para mucha gente por sus diversos horarios de trabajo, así como también, han obtenido excelentes resultados en cuanto a la atención al cliente se refiere.

Sector primario La agricultura ha perdido un poco de fuerza y los últimos niveles de producción no son tan altos como en los años anteriores, debido a la zona árida donde se encuentra localizado. La creación de carreteras, establecimientos comerciales tienen mucho que ver en esto; pero también, el cambio constante del clima y las plagas han provocado la pérdida de miles de hectáreas de cultivo que perjudica mucho a los campesinos de las localidades aledañas.

Sector secundario En la región Yehualtepec, están establecida una de las Granjas Bachoco.

Gobierno Municipal. Plaza principal no. 1. Col. Centro, Yehualtepec, Pue. C.P. 75670

E-mail: yehualtepec2021@outlook.com Tel: 237 (38) 1 90 33





**YEHUALTEPEC**

UMBRAL CULTURAL DE LA RESERVA DE LA BIÓSFERA

H. Ayuntamiento Independiente 2018-2021

### **3.- Autorización e Historia.**

San Simón Yehualtepec, cuyo nombre original fue Hoaltepeque, después fue conocido también como Yehualtepeque, Huatepeque y Ezcatepec, fue formado por grupos nahuas, en la época prehispánica.

Con la llegada de los españoles el virrey Don Antonio de Mendoza decreta el 19 de octubre de 1545 la reducción de poblaciones "de menos a más" formando Congregaciones; y el Virrey don Luis de Velasco, el 15 de enero 1549, da auto en favor de las congregaciones y concede dos sitios más de tierra y estanques para ganado mayor (3,520 hectáreas).

El virrey Don Juan de Mendoza y Luna hace efectiva la reducción el 6 de abril de 1604, en la que Yehualtepec queda inscrita en la 4ª Congregación con 200 tributarios; y el Obispo de Tlaxcala, Don Diego Romano de visita en Tecamachalco, establece la primera comunidad eclesial en Yehualtepec, autorizando la Cofradía de la Inmaculada Concepción el 3 de diciembre de 1588.

En el siglo XIX perteneció al antiguo Distrito de Tecamachalco y en 1895 se constituyó Municipio Libre. - La Cabecera municipal es el pueblo de Yehualtepec.

### **4.- Régimen Jurídico.**

Persona Moral con fines no lucrativos. Consideraciones fiscales. Retenedor del ISR por arrendamiento, por sueldos y salarios y por honorarios.

### **5.- Base de preparación de los Estados Financieros.**

Base de preparación El registro de las operaciones y la preparación de los informes financieros del H. ayuntamiento del Municipio de Yehualtepec, se lleva a cabo observando Normas de Información financiera Gubernamental, así como al tenor de lo dispuesto en la Ley Orgánica Municipal del Estado, la Ley de Control Presupuestal y Gasto Público del Estado. Dichos principios reconocen la base del registro de costo histórico original, Valor de Realización, Valor Razonable, Valor de Recuperación o cualquier otro método empleado, no incorporando los efectos de la inflación. Así también los postulados tienen como objetivos sustentar técnicamente la contabilidad gubernamental, así como organizar la efectiva sintonización que permita la obtención de información veraz, clara y concisa: Sustancia Económica Entes Públicos Existencia Permanente Revelación Suficiente Importancia Relativa Registro e Integración Presupuestaria Consolidación financiera Devengo Contable Valuación Dualidad Económica Consistencia. El gobierno del Estado de Puebla crea el Consejo de Armonización Contable del Estado de Puebla (CACEP), para constituir un sistema de indicadores de desempeño de la gestión gubernamental y dar cumplimiento al nuevo ordenamiento creado por mandato constitucional.

b) Unidad Monetaria Las cifras de los estados financieros y sus notas están expresadas en pesos mexicanos.





**YEHUALTEPEC**

UMBRAL CULTURAL DE LA RESERVA DE LA BIOSFERA

H. Ayuntamiento Independiente 2018-2021

c) Reconocimiento de los ingresos y gastos. La base de registro se realizó bajo el método acumulativo. En tal tesitura el H. Ayuntamiento del Municipio de Yehualtepec tiene como política preparar su información financiera reconociendo los ingresos y los gastos al devengarse.

d) Registro de asignaciones presupuestales. El H. ayuntamiento del Municipio de Yehualtepec, en su contabilidad incluye cuentas de activo, pasivo, Hacienda Pública/Patrimonio, ingresos, gastos y otras partidas, cuentas de cierre o corte contable, cuentas de orden contable, cuentas de orden presupuestario y las cuentas de liquidación y cierre presupuestario establecidos por el plan de cuentas, el Clasificador por Objeto del Gasto y el Clasificador por Rubro de Ingresos.

e) Reporte Analítico del Activo. La Tesorería Municipal del Municipio de Yehualtepec, ha aplicado lo emitido por el CONAC en cuanto a la vida útil de los bienes muebles en coordinación con los criterios aprobados por el CACEP.

f) Proceso de Mejoras. El Municipio de Yehualtepec llevo a cabo acciones en materia de Salud, Educación, Asistencia Social, Agua Potable, Alumbrado Público, Vivienda, Seguridad Pública, entre otras, con el fin de promover el mejoramiento de la calidad de vida de los habitantes del Municipio, así como una óptima prestación de los servicios públicos.

g) Bienes Inmuebles Los bienes muebles e inmuebles propiedad del H. Ayuntamiento de Yehualtepec, se registran a su costo de adquisición manteniéndolo hasta la fecha de baja. Las adquisiciones son reconocidas inicialmente en el presupuesto de egresos y de manera complementaria se incorporan al Balance General en el rubro de Activos Fijos a través de la matriz de conversión. A dominio propio, así como los bienes del dominio público se registran al gasto.

h) Eventos posteriores al cierre. El Municipio de Yehualtepec, determinan efectuar ajustes correspondientes a eventos posteriores al cierre o anuales o del periodo según sea el caso, registrándolos en el Sistema Automatizado de Armonización Contable Gubernamental (SAAG) dentro del mes de diciembre y/o periodo de cierre, siguiendo los lineamientos de la Auditoría Superior del Estado de Puebla y acuerdo del CONAC.

"Bajo protesta de decir verdad declaramos que los Estados Financieros y sus notas, son razonablemente correctos y son responsabilidad del emisor"

  
C. FLORENCIO GALICIA FERNANDEZ  
PRESIDENTE MUNICIPAL

  
C. ORLANDO PÉREZ CASTRO  
TESORERO MUNICIPAL